

Fondsdaten per 31.03.2024

WKN	A3D19U
ISIN	DE000A3D19U6
Anteilsklasse	I (institutionell)
Vertriebsstatus	offen
Fondskategorie	Globaler, nachhaltiger Aktienfonds
Mindestkapital-beteiligungsquote	51%
Erstausgabepreis	100,00 €
Kurs	113,92 €
Anteilsklassenvolumen	1.245.433 €
Fondsvolumen	27.121.995 €
Mindestzeichnung	100.000 EUR
Ausgabeaufschlag	bis zu 5%
Rücknahmeabschlag	keiner
Laufende Kosten p.a.	1,37%
davon Verwaltungs-gebühr p.a.	bis zu 1,20%
Erfolgsgebühr p.a.	10% (5 jährige Highwatermark)
Ertragsverwendung	thesaurierend
Geschäftsjahresende	30. November
Vertriebszulassung	DE
Fondstyp	OGAW
Einstufung nach SFDR	Artikel 8+
Nähere Informationen	Siehe VKP

Kontakt

SQUAD Fonds
 Am Silbermannpark 1a
 86161 Augsburg
 Tel.: 0821 455 420 10
 E-Mail: investor@squad-fonds.de
 www.squad-fonds.de

Fondsberater



Alexander Mozer

Anlagestrategie

rezooM World ist ein weltweit anlegender Aktienfonds, der eine mehrdimensionale Investmentstrategie verfolgt. Als Grundlage werden für jedes Zielinvestment Umwelt-, Ethik- und Governance-Aspekte überprüft. Kommen Unternehmen auf dieser Grundlage für ein Investment in Frage, erfolgt eine Finanzanalyse, um die Chance auf eine attraktive Rendite einzuschätzen. Hierbei wird der Fokus auf die Identifizierung von Fehlbewertungen in Verbindung mit der Analyse von Werttreibern in der Gewinnentwicklung der selektierten Unternehmen gelegt. Nur Unternehmen bei denen letztendlich Ökologie, Ethik, Governance und Ökonomie Hand in Hand gehen, finden Eingang in den Fonds rezooM World.

Wertentwicklung seit Auflage am 19.12.2022

Wertentwicklungen der Vergangenheit sind kein verlässlicher Indikator für die künftige Wertentwicklung. Berechnung nach BVI-Methode inklusive Ausschüttungen.



Quelle: Axxion S.A.

Wertentwicklung und Risikokennzahlen

Zeitraum	1 M	YTD	1 J	3 J	5 J	10 J	Auflage
Rendite	+1,86%	+7,38%	+10,05%				+13,92%
Rendite p.a.							+10,77%
Volatilität	9,87%	9,87%	10,34%				10,85%

Quelle: Axxion S.A.

Kommentar

Die Fortführung der Rally an den Aktienmärkten im März wurde maßgeblich von einer neuen Aufwärtsbewegung bei Technologiewerten sowie anhaltenden Zinshoffnungen getragen, was zu neuen Rekordhochs bei internationalen Aktienindizes führte. Dabei erreichten der Dow Jones und der Nikkei 225 neue Höchststände, während der Dax erstmals die Marke von 18.000 Punkten überschritt. Besonders prägend für den Monat März waren die Entscheidungen der Zentralbanken. Die Europäische Zentralbank beschloss, den Leitzins bei 4,50 Prozent unverändert zu belassen. In einer historischen Kehrtwende erhöhte die japanische Zentralbank erstmals seit 17 Jahren den Leitzins und beendete gleichzeitig nach acht Jahren ihre Negativzinspolitik. Die chinesische Zentralbank beließ ihre Leitzinsen bei ihrem monatlichen Zinsentscheid unverändert. Hingegen vollzog die Schweizerische Nationalbank eine geldpolitische Wende, indem sie die Zinsen senkte. Der SNB-Leitzins wurde um 0,25 Prozentpunkte auf 1,50 Prozent zurückgenommen, was die erste Zinssenkung seit 2015 darstellte. Die US-Notenbank Fed hielt ihren Kurs stabil und signalisierte gleichzeitig mehrere Zinssenkungen im Laufe des Jahres. Ihr Ausblick deutete darauf hin, dass die Zinsen dieses Jahr voraussichtlich um 0,75 Prozentpunkte sinken würden. Im Fokus des März stand auf der Unternehmensseite die Berichtssaison für das abgeschlossene vierte Quartal 2023. Die vielfältigen Unternehmensentwicklungen führten zu einer erheblichen Volatilität in den Einzeltiteln. Unser Augenmerk lag weiterhin auf Einzeltitel-Chancen, wobei wir unsere Engagements gezielt in ausgewählten Wachstumswerten mit positivem Geschäftsverlauf ausbauten und uns konsequent von Investments trennten, die unsere Erwartungen nicht erfüllen konnten. Aktuell liegt unser Fokus auf den von uns definierten Wachstumsbereichen Gesundheit und Digitalisierung.

Chancen

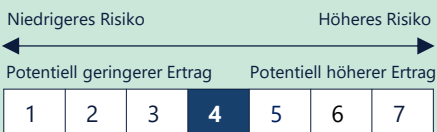
- + Einmalige Verknüpfung von Ökologie, Sozialem, Governance und Ökonomie.
- + Partizipation an der Entwicklung aussichtsreicher globaler Aktien.
- + Flexible Anlagepolitik ohne Indexorientierung, durch ein erfahrenes Team mit einem seit vielen Jahren bewährten Analyse- und Investmentansatz.
- + Investition in zukunftsfähige Unternehmen, die ökologisch, sozial und verantwortungsbewusst agieren.

Risiken

- Die Kurse von Aktien, Anleihen und anderen Vermögensgegenständen können stark schwanken, somit sind auch deutliche Verluste möglich.
- Fehleinschätzungen bei der Investmentauswahl sind möglich.
- Ein bisher bewährter Analyse- und Investmentansatz garantiert keinen künftigen Anlageerfolg.
- Durch Anlagen in Fremdwährung entstehen zusätzliche Währungsrisiken, die aus Sicht eines Euro-Anlegers nachteilig wirken können.

Ausführliche Hinweise zu Chancen und Risiken entnehmen Sie bitte dem Verkaufsprospekt.

Risiko Indikator



Die Axxion S.A. hat dieses Produkt auf einer Skala von 1 bis 7 in die Risikoeinstufung 4 eingestuft, wobei 4 einer mittleren Risikoklasse entspricht. Das Risiko potenzieller Verluste aus den künftigen Wertentwicklungen wird als mittel eingestuft.

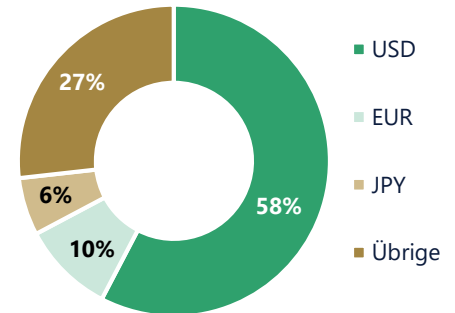
Der Risikoindikator beruht auf der Annahme, dass das Produkt für 5 Jahre gehalten wird.

Fondspartner

Verwahrstelle	Hauck Aufhäuser Lampe Privatbank AG
Kapitalverwaltungs-gesellschaft	Axxion S.A.
Haftungsdach	PEH Wertpapier AG

Länder- und Kapitalallokation

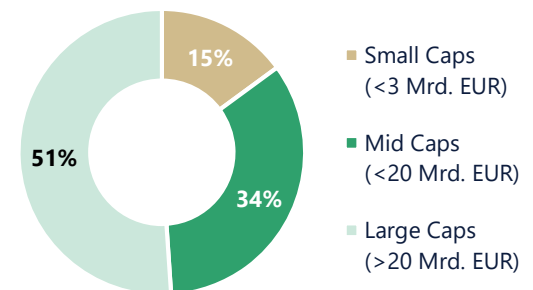
USA	55,7%
Europa (ohne D)	28,2%
Japan	6,0%
Übrige	5,3%
Deutschland	4,8%



Quelle: eigene Berechnungen

Wichtige Fondspositionen und Kennzahlen

Salesforce	2,9%
Boston Scientific	2,9%
Micron Technology	2,6%
Synopsys	2,6%
Republic Services	2,5%
Xylem	2,5%
Tetra Tech	2,4%
Mercadolibre	2,4%
ServiceNow	2,4%
Dell Technology	2,3%

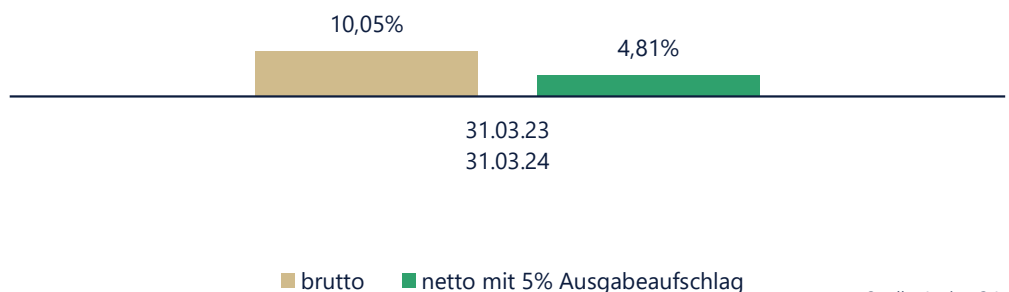


Bezogen auf investiertes Kapital.

Anzahl Positionen: 68
Summe der 10 größten Positionen: 25%
Summe der 25 größten Positionen: 54%

Quelle: Axxion S.A. / eigene Berechnungen

Rollierende Wertentwicklung



Quelle: Axxion S.A.

Wertentwicklung je Kalenderjahr

2023
6,69%

Wichtige Hinweise

Die in dieser Publikation enthaltenen Fonds- und Marktinformationen sind zu allgemeinen Informations- sowie Werbezwecken erstellt worden. Sie ersetzen weder eigene Marktrecherchen noch sonstige rechtliche, steuerliche oder finanzielle Informationen bzw. Beratungen. Es handelt sich hierbei um eine Werbemitteilung und nicht um ein investmentrechtliches Pflichtdokument, welches allen gesetzlichen Anforderungen zur Unvoreingenommenheit von Finanzanalysen genügt. Es handelt sich um eine zusammenfassende Kurzdarstellung wesentlicher Fondsmerkmale und dient lediglich der Information des Anlegers. Diese Publikation stellt keine Kauf- oder Verkaufsaufforderung oder Anlageberatung dar. Diese Publikation enthält nicht alle für wirtschaftlich bedeutende Entscheidungen wesentlichen Angaben und kann von Informationen und Einschätzungen anderer Quellen/Marktteilnehmer abweichen. Die hierin enthaltenen Informationen sind für die Axxion S.A., die PEH Wertpapier AG, die Discover Capital GmbH (SQUAD Fonds/SQUAD Green), die Capanum GmbH, die HC Capital Advisors GmbH, die Aguja Capital GmbH, die Point Five Capital GmbH, die rezooM Capital GmbH, die Praemium Capital GmbH sowie die 4AM - For Asset Managers und teilweise Morningstar urheberrechtlich geschützt und dürfen ohne Zustimmung nicht vervielfältigt oder verbreitet werden. Für deren Richtigkeit, Vollständigkeit oder Aktualität wird keine Gewähr übernommen. Alle Meinungsäußerungen geben die aktuelle Einschätzung wieder, die ohne vorherige Ankündigung geändert werden kann. Weder die Axxion S.A., die PEH Wertpapier AG, die Discover Capital GmbH (SQUAD Fonds/SQUAD Green), die Capanum GmbH, die HC Capital Advisors GmbH, die Aguja Capital GmbH, die Point Five Capital GmbH, die rezooM Capital GmbH, die Praemium Capital GmbH sowie die 4AM - For Asset Managers AG und Morningstar noch ihre jeweiligen Organe/Mitarbeiter können für Verluste haftbar gemacht werden, die durch die Nutzung dieser Publikation oder ihrer Inhalte oder im sonstigen Zusammenhang mit dieser Publikation entstanden sind. Die vollständigen Angaben zu dem Fonds sind dem jeweils aktuellen Verkaufsprospekt sowie ggf. den wesentlichen Anlegerinformationen, ergänzt durch den letzten geprüften Jahresbericht bzw. den letzten Halbjahresbericht, zu entnehmen. Diese zuvor genannten Unterlagen stellen die alleinverbindliche Grundlage für den Kauf von Fondsanteilen dar. Sie sind in elektronischer (www.axxion.lu) oder gedruckter Form in deutscher Sprache kostenlos bei der Axxion S.A., 15 rue de Flaxweiler, L-6776 Grevenmacher erhältlich. Die Discover Capital GmbH (SQUAD Fonds/SQUAD Green), die Capanum GmbH, die HC Capital Advisors GmbH, die Aguja Capital GmbH, die Point Five Capital GmbH, die rezooM Capital GmbH und die Praemium Capital GmbH sind bei der Erbringung der Anlageberatung und der Anlagevermittlung als vertraglich gebundene Vermittler ausschließlich für Rechnung und unter der Haftung der PEH Wertpapier AG (nachfolgend „PEH“) tätig. Die PEH hat ihren Sitz in der Bettinastr. 57-59, 60325 Frankfurt am Main und unterliegt der Aufsicht der Bundesanstalt für Finanzdienstleistungsaufsicht mit Sitz in der Graurheindorfer Str. 108, 53117 Bonn. Als bankenunabhängiger Vermögensverwalter ist die PEH Mitglied der Entschädigungseinrichtung der Wertpapierhandelsunternehmen (EdW). Die 4AM - For Asset Managers AG unterliegt der Schweizer FINMA.

Wertentwicklungen der Vergangenheit sind kein verlässlicher Indikator für die künftige Wertentwicklung. Investmentfonds unterliegen Kursschwankungen, die zu Verlusten, bis hin zum Totalverlust des eingesetzten Kapitals, führen können. Es wird ausdrücklich auf die Risikohinweise des ausführlichen Verkaufsprospektes verwiesen.

Die Bruttowertentwicklung (BVI-Methode) berücksichtigt bereits alle auf Fondsebene anfallenden Kosten und geht von einer Wiederanlage eventueller Ausschüttungen aus. Sofern nicht anders angegeben, entsprechen alle dargestellten Wertentwicklungen der Bruttowertentwicklung. Die Nettowertentwicklung geht von einer Modellrechnung mit dem maximalen Ausgabeaufschlag aus. Sie berücksichtigt keine anderen eventuell anfallenden individuellen Kosten des Anlegers, wie beispielsweise eine Depotführungsgebühr. Da der Ausgabeaufschlag nur im 1. Jahr anfällt, unterscheidet sich die Darstellung brutto/netto nur in der der ersten dargestellten Periode. Über den „Performance- und Wertentwicklungsrechner“ auf der Detailansicht Ihres Fonds unter www.axxion.lu können Sie sich Ihre individuelle Wertentwicklung unter Berücksichtigung aller Kosten berechnen lassen. Nähere steuerliche Informationen enthält der Verkaufsprospekt. Die ausgegebenen Anteile dieses Fonds dürfen nur in solchen Rechtsordnungen zum Kauf angeboten oder verkauft werden, in denen ein solches Angebot oder ein solcher Verkauf zulässig ist. So dürfen die Anteile dieses Fonds weder innerhalb der USA noch an oder für Rechnung von US-Staatsbürgern oder in den USA ansässigen US-Personen zum Kauf angeboten oder an diese verkauft werden.

Diese Publikation und die in ihr enthaltenen Informationen dürfen nicht in den USA verbreitet werden. Die Verbreitung und Veröffentlichung dieser Publikation sowie das Angebot oder ein Verkauf der Anteile können auch in anderen Rechtsordnungen Beschränkungen unterworfen sein.

Fußnoten/Glossar

Beherrschungs- und Gewinnabführungsvertrag: Vertrag zwischen zwei Gesellschaften, der die eine Gesellschaft dazu verpflichtet den Gewinn an die andere Gesellschaft abzuführen und die Leitung der Gesellschaft dem anderen Unternehmen zu unterstellen. Als Ausgleich wird den verbleibenden Aktionären eine Garantiedividende bezahlt.

BeNeLux: Umfasst die Länder Belgien, Niederlande und Luxemburg.

BVI-Methode: Siehe oben bei „Wichtige Hinweise“.

EBITDA: Gewinn vor Zinsen, Steuern, Abschreibungen auf Sachanlagen und Abschreibungen auf immaterielle Vermögensgegenstände.

Free Cash Flow: Operativer Zahlungsmittelstrom abzüglich Investitionen.

Hardclosing: Keine Anteilsausgabe möglich; Anteile können nur verkauft aber nicht gekauft werden.

Highwatermark: Für die Erfolgsgebührenberechnung relevante Hürde. Nur bei Überschreiten der alten Höchststände (gemessen zu Ende der Geschäftsjahre) fällt die Erfolgsgebühr an.

KGV: Gibt das Verhältnis von (geschätztem) Gewinn je Aktie zu ihrem aktuellen Marktkurs an.

Marktkapitalisierung: Rechnerischer Börsenwert eines Unternehmens (Anzahl der Aktien x Aktienkurs).

Mindestkapitalbeteiligungsquote: Nach Investmentsteuergesetz (InvStG).

NAV: Kurz für Net Asset Value, zu deutsch Nettovermögenswert. Wert aller materiellen und immateriellen Vermögensgegenstände eines Unternehmens abzüglich der Verbindlichkeiten.

Nordeuropa: Umfasst die Länder Dänemark, Finnland, Norwegen, Schweden sowie Irland.

OGAW: Organismus für gemeinsame Anlagen in Wertpapieren; Richtlinie mit Definition von speziellen Anforderungen an Fonds und ihre Verwaltungsgesellschaften.

Softclosing: Von der Kapitalverwaltungsgesellschaft (Axxion S.A.) wird der volle Ausgabeaufschlag erhoben (nicht rabattierfähig).

Spin-off: Ausgliederung und Verselbständigung eines Geschäftsbereichs aus einem Mutterkonzern.

SQUAD: Stammt aus dem Englischen und bedeutet soviel wie „ein Team von Spezialisten, welche gut zusammenarbeiten“.

SQUAD Fonds: Eine Marke der Discover Capital GmbH für die Vertriebsaktivitäten der SQUAD Fonds.

Stockpicking: Gezielte Investition in einzelne, börsennotierte Unternehmen. Durch Auswahl von Wertpapieren nach bestimmten Kriterien wird versucht, eine überdurchschnittliche Rendite zu erzielen.

Südeuropa: Umfasst die Länder Griechenland, Italien, Portugal und Spanien.

Value Investing: Der Kauf von Aktien, welche anhand von finanzmathematischen Bewertungskennzahlen als günstig einzustufen sind.

VKP: Verkaufsprospekt

Volatilität: Maß für Schwankungsbreite eines Wertpapiers.

YTD: Year-To-Date; im laufenden Kalenderjahr von Jahresanfang bis zum Stichtag des Factsheets.