

Fondsdaten per 31.03.2024

WKN	A2H9BF
ISIN	DE000A2H9BF3
Anteilsklasse	I (Institutionelle)
Vertriebsstatus	offen
Fondskategorie	Aktien Global Nebenwerte
Mindestkapitalbeteiligungsquote	51%
Erstausgabepreis	100,00 €
Kurs	170,02 €
Anteilsklassenvolumen	104.988.423 €
Fondsvolumen	162.668.704 €
Mindestzeichnung	100.000,00 €
Ausgabeaufschlag	bis zu 5%
Rücknahmeabschlag	keiner
Laufende Kosten p.a.	1,36%
davon Verwaltungsgebühr p.a.	bis zu 1,28%
Erfolgsgebühr p.a.	10% (mit ewiger Highwatermark)
Ertragsverwendung	ausschüttend
Geschäftsjahresende	31. Dezember
Vertriebszulassung	DE, AT
Fondstyp	OGAW

Kontakt

SQUAD Fonds
Am Silbermannpark 1a
86161 Augsburg
Tel.: 0821 455 420 10
E-Mail: investor@squad-fonds.de
www.squad-fonds.de

Fondsberater

Verantwortlich für den internationalen Teil des Portfolios



Matthias Ruddeck

POINT FIVE
CAPITAL

Verantwortlich für den europäischen Teil des Portfolios



Stephan Hornung



Christian Struck

DISCOVER CAPITAL

Anlagestrategie

Der SQUAD Point Five investiert in internationale Aktien mit Schwerpunkt auf Nebenwerten. Neben Aktien werden aktiv Kasse und Anleihen allokiert. Im Fokus der Anlagestrategie stehen Titel, die eine deutliche Unterbewertung in Kombination mit einem positiven Momentum aufweisen. Dabei steht der Fondsname SQUAD Point Five für die Anlagephilosophie: „Kaufe 1 Dollar für 50 Cent“.

Wertentwicklung seit Auflage am 28.05.2018

Wertentwicklungen der Vergangenheit sind kein verlässlicher Indikator für die künftige Wertentwicklung. Berechnung nach BVI-Methode inklusive Ausschüttungen.



Wertentwicklung und Risikokennzahlen

Zeitraum	1 M	YTD	1 J	3 J	5 J	10 J	Auflage
Rendite	+2,24%	+2,21%	+10,08%	+30,06%	+69,39%		+70,02%
Rendite p.a.				+9,17%	+11,11%		+9,52%
Volatilität	3,71%	4,85%	5,20%	8,07%	12,26%		11,71%

Quelle: Axxion S.A.

Kommentar

Greenlight Capital Re hat Jahreszahlen berichtet. Demnach konnte der Rückversicherer das Netto-Prämienvolumen um 24% auf USD 583 Mio. steigern. Der versicherungstechnische Ertrag konnte auf USD 32 Mio. erhöht werden, nachdem im Vorjahr noch ein negatives Ergebnis in Höhe von USD 10,7 Mio. verbucht werden musste. Die Kapitalerträge lagen mit USD 66 Mio. in etwa auf dem Vorjahreswert in Höhe von USD 69 Mio. Der Jahresgewinn lag mit USD 87 Mio. deutlich über dem Vorjahreswert in Höhe von USD 25 Mio. Die Firma profitierte von gestiegenen Rückversicherungsprämien und geringerem Schadenaufkommen. In Hongkong hat der Mischkonzern **Swire Pacific** Jahreszahlen vorgelegt. Besonders durch den Verkauf des US-Amerikanischen Coca-Cola Abfüllgeschäfts konnte der Gewinn auf HKD 28,9 Mrd. gesteigert werden. Im Vorjahr lag der Gewinn zum Vergleich bei HKD 4,2 Mrd. Aber auch der um den Verkauf bereinigte Gewinn in Höhe von HKD 10,5 Mrd. kann sich sehen lassen. Für die positive Entwicklung war überwiegend die Erholung bei der Luftfahrtgesellschaft Cathay Pacific verantwortlich, an der die Firma 45% der Anteile besitzt. In Kanada hat der Ölproduzent **Headwater Exploration** Jahreszahlen berichtet. Die Ölproduktion konnte um 40% auf 18 Tsd. Fass Öl am Tag gesteigert werden. Der Gewinn lag aufgrund niedrigerer Rohölpreise bei CAD 156 Mio. im Vergleich zu CAD 162 Mio. im Vorjahr. Die Firma ist weiterhin schuldenfrei und plant eine Produktionssteigerung auf 20 Tsd. Fass Öl am Tag für 2024. Die in Osteuropa tätige deutsche Bankengruppe **ProCredit** konnte für 2023 Rekordzahlen vorlegen. Der Jahresüberschuss lag bei 113 Millionen Euro, dies entspricht 1,92 Euro je Aktie. Gemäß der Dividendenpolitik wird ein Drittel des Jahresüberschusses und somit 0,64 Euro je Aktie ausgeschüttet. Dies entspricht einer Dividendenrendite von rund 7%. Auf dem Capital Markets Day wurden zudem ehrgeizige mittelfristige Wachstumspläne auf dem Weg zu einer der führenden Bankengruppen in Osteuropa für KMUs (kleine und mittelständische Unternehmen) aufgezeigt und eine mittelfristige erhöhte Eigenkapitalrendite von 13-14% als neues Ziel ausgegeben. Die Aktie notiert weiterhin nur in etwa zum halben Buchwert trotz bereits erreichter 12,2% Eigenkapitalrendite in 2023.

Auszeichnungen SQUAD Point Five



Chancen

- + Partizipation an der Entwicklung von weltweiten Nebenwerten.
- + Durch Fokussierung auf Value-Kriterien besteht ein attraktives Chancen-/Risikoverhältnis.
- + Kombination aus Value und Momentum reduziert das Risiko von sogenannten Value-Traps.

Risiken

- Die Kurse von Aktien, Anleihen und anderen Vermögensgegenständen können stark schwanken, somit sind auch deutliche Verluste möglich.
- Fehleinschätzungen bei der Investmentauswahl sind möglich.
- Ein bisher bewährter Analyse- und Investmentansatz garantiert keinen künftigen Anlageerfolg.
- Durch Anlagen in Fremdwährung entstehen zusätzliche Währungsrisiken, die aus Sicht eines Euro-Anlegers nachteilig wirken können.

Ausführliche Hinweise zu Chancen und Risiken entnehmen Sie bitte dem Verkaufsprospekt.

Risiko Indikator



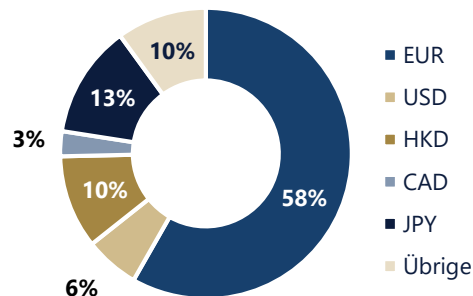
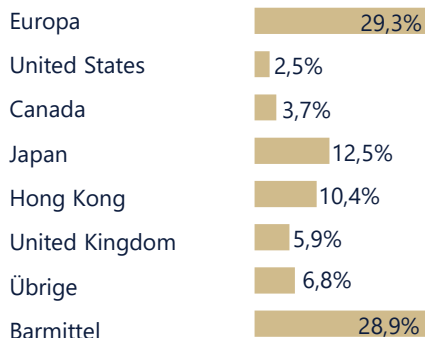
Die Axxion S.A. hat dieses Produkt auf einer Skala von 1 bis 7 in die Risikoeinstufung 4 eingestuft, wobei 4 einer mittleren Risikoklasse entspricht. Das Risiko potenzieller Verluste aus den künftigen Wertentwicklungen wird als mittel eingestuft.

Der Risikoindikator beruht auf der Annahme, dass das Produkt für 5 Jahre gehalten wird.

Fondspartner

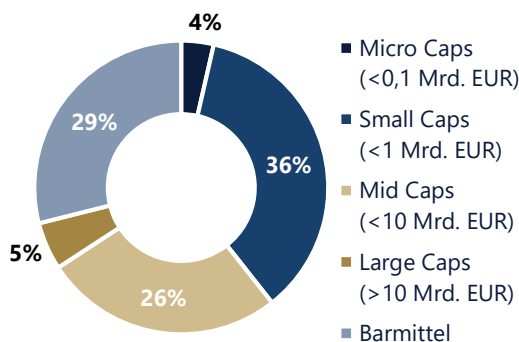
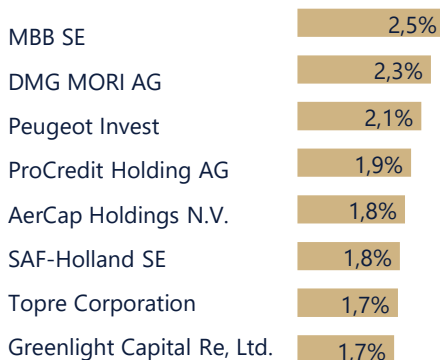
Verwahrstelle	Hauck & Aufhäuser
Kapitalverwaltungsgesellschaft	Axxion S.A.
Haftungsdach	PEH Wertpapier AG

Länder und Währungsallokation



Quelle: eigene Berechnungen

Wichtige Fondspositionen und Kennzahlen

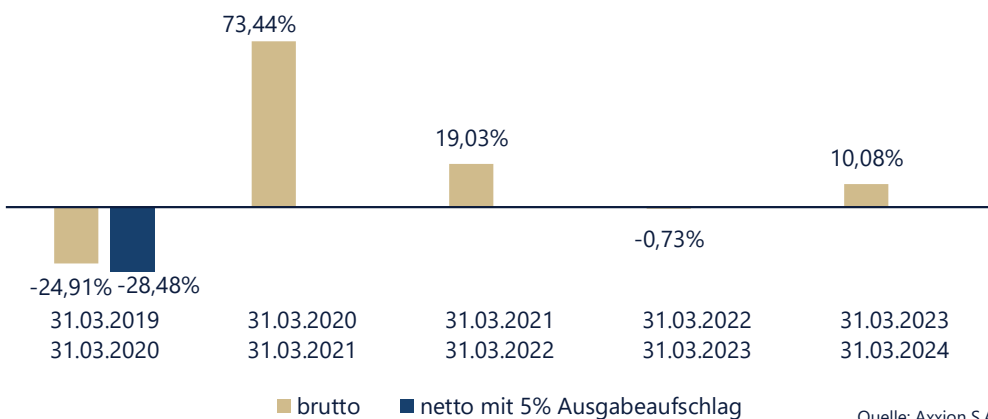


Anzahl Positionen: 77
 Summe der 10 größten Positionen: 19%
 Summe der 25 größten Positionen: 41%

Preis / Buchwert (Median): 0,90
 Positionen mit Nettocash: 60%
 (Barmittel abzgl. Schulden > 0)

Quelle: Axxion S.A. / eigene Berechnungen

Rollierende Wertentwicklung



Quelle: Axxion S.A.

Wertentwicklung je Kalenderjahr

Jahr	2019	2020	2021	2022	2023
Wertentwicklung	+11,32%	+11,19%	+35,95%	-3,31%	+13,00%

Wichtige Hinweise

Die in dieser Publikation enthaltenen Fonds- und Marktinformationen sind zu allgemeinen Informations- sowie Werbezwecken erstellt worden. Sie ersetzen weder eigene Marktrecherchen noch sonstige rechtliche, steuerliche oder finanzielle Informationen bzw. Beratungen. Es handelt sich hierbei um eine Werbemitteilung und nicht um ein investmentrechtliches Pflichtdokument, welches allen gesetzlichen Anforderungen zur Unvoreingenommenheit von Finanzanalysen genügt. Es handelt sich um eine zusammenfassende Kurzdarstellung wesentlicher Fondsmerkmale und dient lediglich der Information des Anlegers. Diese Publikation stellt keine Kauf- oder Verkaufsaufforderung oder Anlageberatung dar. Diese Publikation enthält nicht alle für wirtschaftlich bedeutende Entscheidungen wesentlichen Angaben und kann von Informationen und Einschätzungen anderer Quellen/Marktteilnehmer abweichen. Die hierin enthaltenen Informationen sind für die Axxion S.A., die PEH Wertpapier AG, die Discover Capital GmbH (SQUAD Fonds/SQUAD Green), die Capanum GmbH, die HC Capital Advisors GmbH, die Aguja Capital GmbH, die Point Five Capital GmbH, die rezoom Capital GmbH, die Praemium Capital GmbH sowie die 4AM - For Asset Managers und teilweise Morningstar urheberrechtlich geschützt und dürfen ohne Zustimmung nicht vervielfältigt oder verbreitet werden. Für deren Richtigkeit, Vollständigkeit oder Aktualität wird keine Gewähr übernommen. Alle Meinungsäußerungen geben die aktuelle Einschätzung wieder, die ohne vorherige Ankündigung geändert werden kann. Weder die Axxion S.A., die PEH Wertpapier AG, die Discover Capital GmbH (SQUAD Fonds/SQUAD Green), die Capanum GmbH, die HC Capital Advisors GmbH, die Aguja Capital GmbH, die Point Five Capital GmbH, die rezoom Capital GmbH, die Praemium Capital GmbH sowie die 4AM - For Asset Managers AG und Morningstar noch ihre jeweiligen Organe/Mitarbeiter können für Verluste haftbar gemacht werden, die durch die Nutzung dieser Publikation oder ihrer Inhalte oder im sonstigen Zusammenhang mit dieser Publikation entstanden sind. Die vollständigen Angaben zu dem Fonds sind dem jeweils aktuellen Verkaufsprospekt sowie ggf. den wesentlichen Anlegerinformationen, ergänzt durch den letzten geprüften Jahresbericht bzw. den letzten Halbjahresbericht, zu entnehmen. Diese zuvor genannten Unterlagen stellen die alleinverbindliche Grundlage für den Kauf von Fondsanteilen dar. Sie sind in elektronischer (www.axxion.lu) oder gedruckter Form in deutscher Sprache kostenlos bei der Axxion S.A., 15 rue de Flaxweiler, L-6776 Grevenmacher erhältlich. Die Discover Capital GmbH (SQUAD Fonds/SQUAD Green), die Capanum GmbH, die HC Capital Advisors GmbH, die Aguja Capital GmbH, die Point Five Capital GmbH, die rezoom Capital GmbH und die Praemium Capital GmbH sind bei der Erbringung der Anlageberatung und der Anlagevermittlung als vertraglich gebundene Vermittler ausschließlich für Rechnung und unter der Haftung der PEH Wertpapier AG (nachfolgend „PEH“) tätig. Die PEH hat ihren Sitz in der Bettinastr. 57-59, 60325 Frankfurt am Main und unterliegt der Aufsicht der Bundesanstalt für Finanzdienstleistungsaufsicht mit Sitz in der Graurheindorfer Str. 108, 53117 Bonn. Als bankenunabhängiger Vermögensverwalter ist die PEH Mitglied der Entschädigungseinrichtung der Wertpapierhandelsunternehmen (EdW). Die 4AM - For Asset Managers AG unterliegt der Schweizer FINMA.

Wertentwicklungen der Vergangenheit sind kein verlässlicher Indikator für die künftige Wertentwicklung. Investmentfonds unterliegen Kursschwankungen, die zu Verlusten, bis hin zum Totalverlust des eingesetzten Kapitals, führen können. Es wird ausdrücklich auf die Risikohinweise des ausführlichen Verkaufsprospektes verwiesen.

Die Bruttowertentwicklung (BVI-Methode) berücksichtigt bereits alle auf Fondsebene anfallenden Kosten und geht von einer Wiederanlage eventueller Ausschüttungen aus. Sofern nicht anders angegeben, entsprechen alle dargestellten Wertentwicklungen der Bruttowertentwicklung. Die Nettowertentwicklung geht von einer Modellrechnung mit dem maximalen Ausgabeaufschlag aus. Sie berücksichtigt keine anderen eventuell anfallenden individuellen Kosten des Anlegers, wie beispielsweise eine Depotführungsgebühr. Da der Ausgabeaufschlag nur im 1. Jahr anfällt, unterscheidet sich die Darstellung brutto/netto nur in der ersten dargestellten Periode. Über den „Performance- und Wertentwicklungsrechner“ auf der Detailansicht Ihres Fonds unter www.axxion.lu können Sie sich Ihre individuelle Wertentwicklung unter Berücksichtigung aller Kosten berechnen lassen. Nähere steuerliche Informationen enthält der Verkaufsprospekt. Die ausgegebenen Anteile dieses Fonds dürfen nur in solchen Rechtsordnungen zum Kauf angeboten oder verkauft werden, in denen ein solches Angebot oder ein solcher Verkauf zulässig ist. So dürfen die Anteile dieses Fonds weder innerhalb der USA noch an oder für Rechnung von US-Staatsbürgern oder in den USA ansässigen US-Personen zum Kauf angeboten oder an diese verkauft werden.

Diese Publikation und die in ihr enthaltenen Informationen dürfen nicht in den USA verbreitet werden. Die Verbreitung und Veröffentlichung dieser Publikation sowie das Angebot oder ein Verkauf der Anteile können auch in anderen Rechtsordnungen Beschränkungen unterworfen sein.

Fußnoten/Glossar

BVI-Methode: Siehe oben bei „Wichtige Hinweise“.

Free Cash Flow: Operativer Zahlungsmittelstrom abzüglich Investitionen.

Highwatermark: Für die Erfolgsgebührenberechnung relevante Hürde. Nur bei Überschreiten der alten Höchststände (gemessen zu Ende der Geschäftsjahre) fällt die Erfolgsgebühr an.

KGV: Gibt das Verhältnis von (geschätztem) Gewinn je Aktie zu ihrem aktuellen Marktkurs an.

Marktkapitalisierung: Rechnerischer Börsenwert eines Unternehmens (Anzahl der Aktien x Aktienkurs).

Mindestkapitalbeteiligungsquote: Nach Investmentsteuergesetz (InvStG).

NAV: Kurz für Net Asset Value, zu deutsch Nettovermögenswert. Wert aller materiellen und immateriellen Vermögensgegenstände eines Unternehmens abzüglich der Verbindlichkeiten.

OGAW: Organismus für gemeinsame Anlagen in Wertpapieren; Richtlinie mit Definition von speziellen Anforderungen an Fonds und ihre Verwaltungsgesellschaften.

Momentum: Positive Entwicklung in Bezug auf u. a. Ergebnisverbesserungen, Aktienrückkäufe, Chancen-/Risikoverhältnis, Spin-Offs, Aktienkursentwicklung.

Spin-off: Ausgliederung und Verselbständigung eines Geschäftsbereichs aus einem Mutterkonzern.

SQUAD: Stammt aus dem Englischen und bedeutet soviel wie „ein Team von Spezialisten, welche gut zusammenarbeiten“.

SQUAD Fonds: Eine Marke der Discover Capital GmbH für die Vertriebsaktivitäten der SQUAD Fonds.

Stockpicking: Gezielte Investition in einzelne, börsennotierte Unternehmen. Durch Auswahl von Wertpapieren nach bestimmten Kriterien wird versucht, eine überdurchschnittliche Rendite zu erzielen.

Value Investing: Der Kauf von Aktien, welche anhand von finanzmathematischen Bewertungskennzahlen als günstig einzustufen sind.

Value-Trap: Aktien die zum Kaufzeitpunkt auf Basis von Bewertungskennzahlen günstig erscheinen, jedoch weiter im Wert fallen oder noch lange Zeit günstig bleiben.

Volatilität: Maß für Schwankungsbreite eines Wertpapiers.

YTD: Year-To-Date; im laufenden Kalenderjahr von Jahresanfang bis zum Stichtag des Factsheets.