

Fondsdaten per 31.08.2023

WKN	A2H9BE
ISIN	DE000A2H9BE6
Anteilsklasse	R
Vertriebsstatus	offen
Fondskategorie	Aktien Global Nebenwerte
Mindestkapitalbeteiligungsquote	51%
Erstausgabepreis	100,00 €
Kurs	155,50 €
Anteilsklassenvolumen	39.795.777 €
Fondsvolumen	117.825.786 €
Mindestzeichnung	25,00 €
Ausgabeaufschlag	bis zu 5%
Rücknahmeabschlag	keiner
Laufende Kosten p.a.	1,93%
davon Verwaltungsgebühr p.a.	bis zu 1,78%
Erfolgsgebühr p.a.	10% (mit ewiger Highwatermark)
Ertragsverwendung	ausschüttend
Geschäftsjahresende	31. Dezember
Vertriebszulassung	DE, AT
Fondstyp	OGAW

Kontakt

SQUAD Fonds
Am Silbermannpark 1a
86161 Augsburg
Tel.: 0821 455 420 10
E-Mail: investor@squad-fonds.de
www.squad-fonds.de

Fondsberater

Verantwortlich für den internationalen Teil des Portfolios



Matthias Ruddeck

POINT FIVE
CAPITAL

Verantwortlich für den europäischen Teil des Portfolios



Stephan Hornung



Christian Struck

DISCOVER CAPITAL

Anlagestrategie

Der SQUAD Point Five investiert in internationale Aktien mit Schwerpunkt auf Nebenwerten. Neben Aktien werden aktiv Kasse und Anleihen allokiert. Im Fokus der Anlagestrategie stehen Titel, die eine deutliche Unterbewertung in Kombination mit einem positiven Momentum aufweisen. Dabei steht der Fondsname SQUAD Point Five für die Anlagephilosophie: „Kaufe 1 Dollar für 50 Cent“.

Wertentwicklung seit Auflage am 28.05.2018

Wertentwicklungen der Vergangenheit sind kein verlässlicher Indikator für die künftige Wertentwicklung. Berechnung nach BVI-Methode inklusive Ausschüttungen.



Wertentwicklung und Risikokennzahlen

Zeitraum	1 M	YTD	1 J	3 J	5 J	10 J	Auflage
Rendite	-0,94%	+8,05%	+5,42%	+64,22%	+53,01%		+55,50%
Rendite p.a.				+17,98%	+8,87%		+8,75%
Volatilität	4,98%	5,41%	6,07%	10,13%	12,53%		12,25%

Quelle: Axxion S.A.

Kommentar

Der indonesische Schokoladenhersteller **Delfi** hat Halbjahreszahlen berichtet. Demnach konnte der Umsatz im Vergleich zum Vorjahreszeitraum um 16% gesteigert werden. Der Gewinn konnte um 30% gesteigert werden. Die Firma profitiert dabei von Investitionen in Eigenmarken insbesondere im Premium Segment, welche in den letzten Jahren vorgenommen wurden. Der Rückversicherer **Greenlight Capital Re** konnte den Gewinn im 2. Quartal auf USD 49,9 Mio. steigern. Im Vorjahr wurden noch USD 14,8 Mio. verdient. Die Firma profitiert von einem festen Rückversicherungsmarkt und hohen Kapitalerträgen trotz eines etwas schlechteren versicherungstechnischen Ergebnisses aufgrund von Sturmschäden in Florida. In Japan hat der Verpackungshersteller **Fuji Seal International** Quartalszahlen berichtet. Demnach konnte der Umsatz leicht um 5,9% im Vergleich zum Vorjahreszeitraum zulegen. Der Gewinn konnte um 32% gesteigert werden. Die Firma profitiert einerseits von Preiserhöhungen und Währungsgewinnen, andererseits von einer stärkeren Nachfrage nach Getränkeverpackungen in Japan im Zuge der Aufhebung von Corona-Maßnahmen. In Neuseeland hat **Channel Infrastructure NZ** Halbjahreszahlen vorgelegt. Im Vergleich zum 2. Halbjahr 2022 konnte der Umsatz um 10% auf NZD 64,4 Mio. gesteigert werden. Das operative Ergebnis konnte um 15% auf NZD 43,5 Mio. gesteigert werden. Die ehemalige Raffinerie wurde zum Import-Terminal umgebaut und versorgt mit einer 170 km langen Pipeline den Großraum Auckland und insbesondere den Flughafen, mit Kraftstoffen. Die Kerosinnachfrage im Flugverkehr lag bei 76% im Vergleich zu der Zeit vor Corona. Die auf Osteuropa spezialisierte Bankengruppe **ProCredit** profitierte von dem gestiegenen Zinsniveau und einer damit einhergehenden Ausweitung der Zinsmarge. Dies führte zu einem Halbjahresergebnis in Höhe von 64 Millionen Euro bzw. einer annualisierten Eigenkapitalrendite von 14,2%. Die aktionärsfreundliche Umwandlung von einer KGaA-Struktur in eine klassische Aktiengesellschaft soll zudem bis zum Ende des dritten Quartals abgeschlossen sein.

Auszeichnungen SQUAD Point Five



Chancen

- + Partizipation an der Entwicklung von weltweiten Nebenwerten.
- + Durch Fokussierung auf Value-Kriterien besteht ein attraktives Chancen-/Risikoverhältnis.
- + Kombination aus Value und Momentum reduziert das Risiko von sogenannten Value-Traps.

Risiken

- Die Kurse von Aktien, Anleihen und anderen Vermögensgegenständen können stark schwanken, somit sind auch deutliche Verluste möglich.
- Fehleinschätzungen bei der Investmentauswahl sind möglich.
- Ein bisher bewährter Analyse- und Investmentansatz garantiert keinen künftigen Anlageerfolg.
- Durch Anlagen in Fremdwährung entstehen zusätzliche Währungsrisiken, die aus Sicht eines Euro-Anlegers nachteilig wirken können.

Ausführliche Hinweise zu Chancen und Risiken entnehmen Sie bitte dem Verkaufsprospekt.

Risiko Indikator

Niedrigeres Risiko Höheres Risiko

← Potentiell geringerer Ertrag Potentiell höherer Ertrag →

1	2	3	4	5	6	7
---	---	---	---	---	---	---

Die Axxion S.A. hat dieses Produkt auf einer Skala von 1 bis 7 in die Risikoeinstufung 4 eingestuft, wobei 4 einer mittleren Risikoklasse entspricht. Das Risiko potenzieller Verluste aus den künftigen Wertentwicklungen wird als mittel eingestuft.

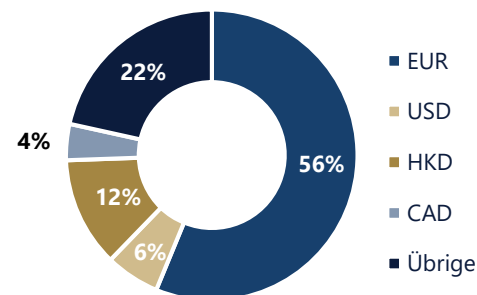
Der Risikoindikator beruht auf der Annahme, dass das Produkt für 5 Jahre gehalten wird.

Fondspartner

Verwahrstelle	Hauck & Aufhäuser
Kapitalverwaltungsgesellschaft	Axxion S.A.
Haftungsdach	PEH Wertpapier AG

Länder und Währungsallokation

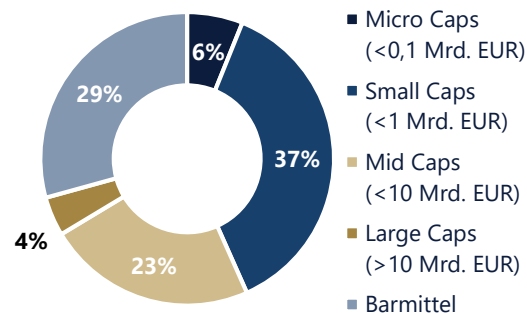
Europa	28,5%
United States	4,2%
Canada	4,8%
Japan	10,9%
Hong Kong	12,2%
United Kingdom	3,3%
Übrige	6,8%
Barmittel	29,3%



Quelle: eigene Berechnungen

Wichtige Fondspositionen und Kennzahlen

MBB SE	2,1%
Kabel Deutschland Holding AG	2,0%
ProCredit Holding AG & Co. KGaA	2,0%
Cancom SE	1,8%
Greenlight Capital Re, Ltd.	1,8%
Peugeot Invest Société anonyme	1,8%
Delfi Limited	1,8%
Swire Pacific Limited	1,7%

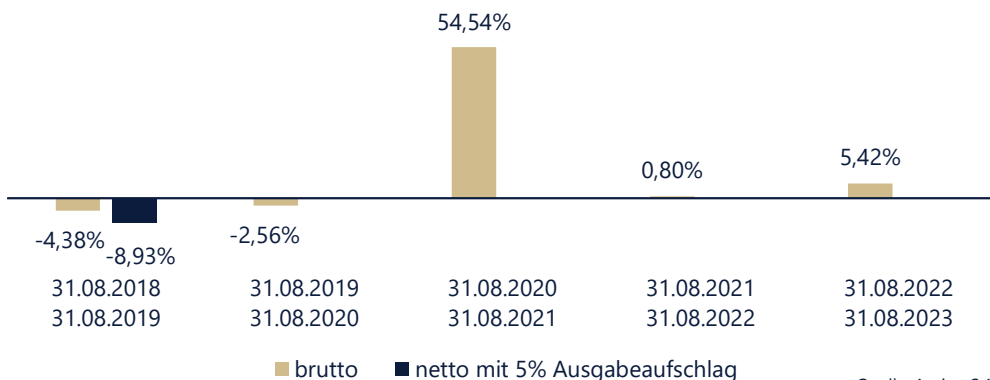


Anzahl Positionen: 81
 Summe der 10 größten Positionen: 18%
 Summe der 25 größten Positionen: 40%

Preis / Buchwert (Median): 0,94
 Positionen mit Nettocash: 60%
 (Barmittel abzgl. Schulden > 0)

Quelle: Axxion S.A. / eigene Berechnungen

Rollierende Wertentwicklung



Quelle: Axxion S.A.

Wertentwicklung je Kalenderjahr

Jahr	2019	2020	2021	2022
Wertentwicklung	+10,84%	+10,64%	+35,28%	-3,74%

Wichtige Hinweise

Die in dieser Publikation enthaltenen Fonds- und Marktinformationen sind zu allgemeinen Informations- sowie Werbezwecken erstellt worden. Sie ersetzen weder eigene Marktrecherchen noch sonstige rechtliche, steuerliche oder finanzielle Informationen bzw. Beratungen. Es handelt sich hierbei um eine Werbemitteilung und nicht um ein investmentrechtliches Pflichtdokument, welches allen gesetzlichen Anforderungen zur Unvoreingenommenheit von Finanzanalysen genügt. Es handelt sich um eine zusammenfassende Kurzdarstellung wesentlicher Fondsmerkmale und dient lediglich der Information des Anlegers. Diese Publikation stellt keine Kauf- oder Verkaufsaufforderung oder Anlageberatung dar. Diese Publikation enthält nicht alle für wirtschaftlich bedeutende Entscheidungen wesentlichen Angaben und kann von Informationen und Einschätzungen anderer Quellen/Marktteilnehmer abweichen. Die hierin enthaltenen Informationen sind für die Axxion S.A., die PEH Wertpapier AG, die Discover Capital GmbH (SQUAD Fonds/SQUAD Green), die Capanum GmbH, die HC Capital Advisors GmbH, die Aguja Capital GmbH, die Point Five Capital GmbH, die rezoom Capital GmbH, die Praemium Capital GmbH sowie die 4AM - For Asset Managers und teilweise Morningstar urheberrechtlich geschützt und dürfen ohne Zustimmung nicht vervielfältigt oder verbreitet werden. Für deren Richtigkeit, Vollständigkeit oder Aktualität wird keine Gewähr übernommen. Alle Meinungsäußerungen geben die aktuelle Einschätzung wieder, die ohne vorherige Ankündigung geändert werden kann. Weder die Axxion S.A., die PEH Wertpapier AG, die Discover Capital GmbH (SQUAD Fonds/SQUAD Green), die Capanum GmbH, die HC Capital Advisors GmbH, die Aguja Capital GmbH, die Point Five Capital GmbH, die rezoom Capital GmbH, die Praemium Capital GmbH sowie die 4AM - For Asset Managers AG und Morningstar noch ihre jeweiligen Organe/Mitarbeiter können für Verluste haftbar gemacht werden, die durch die Nutzung dieser Publikation oder ihrer Inhalte oder im sonstigen Zusammenhang mit dieser Publikation entstanden sind. Die vollständigen Angaben zu dem Fonds sind dem jeweils aktuellen Verkaufsprospekt sowie ggf. den wesentlichen Anlegerinformationen, ergänzt durch den letzten geprüften Jahresbericht bzw. den letzten Halbjahresbericht, zu entnehmen. Diese zuvor genannten Unterlagen stellen die alleinverbindliche Grundlage für den Kauf von Fondsanteilen dar. Sie sind in elektronischer (www.axxion.lu) oder gedruckter Form in deutscher Sprache kostenlos bei der Axxion S.A., 15 rue de Flaxweiler, L-6776 Grevenmacher erhältlich. Die Discover Capital GmbH (SQUAD Fonds/SQUAD Green), die Capanum GmbH, die HC Capital Advisors GmbH, die Aguja Capital GmbH, die Point Five Capital GmbH, die rezoom Capital GmbH und die Praemium Capital GmbH sind bei der Erbringung der Anlageberatung und der Anlagevermittlung als vertraglich gebundene Vermittler ausschließlich für Rechnung und unter der Haftung der PEH Wertpapier AG (nachfolgend „PEH“) tätig. Die PEH hat ihren Sitz in der Bettinastr. 57-59, 60325 Frankfurt am Main und unterliegt der Aufsicht der Bundesanstalt für Finanzdienstleistungsaufsicht mit Sitz in der Graurheindorfer Str. 108, 53117 Bonn. Als bankenunabhängiger Vermögensverwalter ist die PEH Mitglied der Entschädigungseinrichtung der Wertpapierhandelsunternehmen (EdW). Die 4AM - For Asset Managers AG unterliegt der Schweizer FINMA.

Wertentwicklungen der Vergangenheit sind kein verlässlicher Indikator für die künftige Wertentwicklung. Investmentfonds unterliegen Kursschwankungen, die zu Verlusten, bis hin zum Totalverlust des eingesetzten Kapitals, führen können. Es wird ausdrücklich auf die Risikohinweise des ausführlichen Verkaufsprospektes verwiesen.

Die Bruttowertentwicklung (BVI-Methode) berücksichtigt bereits alle auf Fondsebene anfallenden Kosten und geht von einer Wiederanlage eventueller Ausschüttungen aus. Sofern nicht anders angegeben, entsprechen alle dargestellten Wertentwicklungen der Bruttowertentwicklung. Die Nettowertentwicklung geht von einer Modellrechnung mit dem maximalen Ausgabeaufschlag aus. Sie berücksichtigt keine anderen eventuell anfallenden individuellen Kosten des Anlegers, wie beispielsweise eine Depotführungsgebühr. Da der Ausgabeaufschlag nur im 1. Jahr anfällt, unterscheidet sich die Darstellung brutto/netto nur in der ersten dargestellten Periode. Über den „Performance- und Wertentwicklungsrechner“ auf der Detailansicht Ihres Fonds unter www.axxion.lu können Sie sich Ihre individuelle Wertentwicklung unter Berücksichtigung aller Kosten berechnen lassen. Nähere steuerliche Informationen enthält der Verkaufsprospekt. Die ausgegebenen Anteile dieses Fonds dürfen nur in solchen Rechtsordnungen zum Kauf angeboten oder verkauft werden, in denen ein solches Angebot oder ein solcher Verkauf zulässig ist. So dürfen die Anteile dieses Fonds weder innerhalb der USA noch an oder für Rechnung von US-Staatsbürgern oder in den USA ansässigen US-Personen zum Kauf angeboten oder an diese verkauft werden.

Diese Publikation und die in ihr enthaltenen Informationen dürfen nicht in den USA verbreitet werden. Die Verbreitung und Veröffentlichung dieser Publikation sowie das Angebot oder ein Verkauf der Anteile können auch in anderen Rechtsordnungen Beschränkungen unterworfen sein.

Fußnoten/Glossar

BVI-Methode: Siehe oben bei „Wichtige Hinweise“.

Free Cash Flow: Operativer Zahlungsmittelstrom abzüglich Investitionen.

Highwatermark: Für die Erfolgsgebührenberechnung relevante Hürde. Nur bei Überschreiten der alten Höchststände (gemessen zu Ende der Geschäftsjahre) fällt die Erfolgsgebühr an.

KGV: Gibt das Verhältnis von (geschätztem) Gewinn je Aktie zu ihrem aktuellen Marktkurs an.

Marktkapitalisierung: Rechnerischer Börsenwert eines Unternehmens (Anzahl der Aktien x Aktienkurs).

Mindestkapitalbeteiligungsquote: Nach Investmentsteuergesetz (InvStG).

NAV: Kurz für Net Asset Value, zu deutsch Nettovermögenswert. Wert aller materiellen und immateriellen Vermögensgegenstände eines Unternehmens abzüglich der Verbindlichkeiten.

OGAW: Organismus für gemeinsame Anlagen in Wertpapieren; Richtlinie mit Definition von speziellen Anforderungen an Fonds und ihre Verwaltungsgesellschaften.

Momentum: Positive Entwicklung in Bezug auf u. a. Ergebnisverbesserungen, Aktienrückkäufe, Chancen-/Risikoverhältnis, Spin-Offs, Aktienkursentwicklung.

Spin-off: Ausgliederung und Verselbständigung eines Geschäftsbereichs aus einem Mutterkonzern.

SQUAD: Stammt aus dem Englischen und bedeutet soviel wie „ein Team von Spezialisten, welche gut zusammenarbeiten“.

SQUAD Fonds: Eine Marke der Discover Capital GmbH für die Vertriebsaktivitäten der SQUAD Fonds.

Stockpicking: Gezielte Investition in einzelne, börsennotierte Unternehmen. Durch Auswahl von Wertpapieren nach bestimmten Kriterien wird versucht, eine überdurchschnittliche Rendite zu erzielen.

Value Investing: Der Kauf von Aktien, welche anhand von finanzmathematischen Bewertungskennzahlen als günstig einzustufen sind.

Value-Trap: Aktien die zum Kaufzeitpunkt auf Basis von Bewertungskennzahlen günstig erscheinen, jedoch weiter im Wert fallen oder noch lange Zeit günstig bleiben.

Volatilität: Maß für Schwankungsbreite eines Wertpapiers.

YTD: Year-To-Date; im laufenden Kalenderjahr von Jahresanfang bis zum Stichtag des Factsheets.