

Fondsdaten per 31.08.2024

WKN	A3D58N
ISIN	DE000A3D58N9
Anteilsklasse	Seed-Tranche
Vertriebsstatus	offen
Fondskategorie	Globaler Mischfonds
Mindestkapitalbeteiligungquote	25%
Erstausgabepreis	100,00 €
Kurs	109,70 €
Anteilsklassenvolumen	10.541.797 €
Fondsvolumen	14.677.735 €
Mindestzeichnung	1.000 €
Ausgabeaufschlag	keiner
Rücknahmeabschlag	keiner
Laufende Kosten p.a.	1,13%
davon Verwaltungsgebühr p.a.	bis zu 0,75%
Erfolgsgebühr p.a.	5% (mit ewiger Highwatermark)
Ertragsverwendung	thesaurierend
Geschäftsjahresende	31. Dezember
Vertriebszulassung	DE
Fondstyp	OGAW
Einstufung nach SFDR	Artikel 8+
Nähere Informationen	Siehe VKP

## Kontakt

SQUAD Fonds  
Am Silbermannpark 1a  
86161 Augsburg  
Tel.: 0821 455 420 10  
E-Mail: investor@squad-fonds.de  
www.squad-fonds.de

## Fondsberater



Elmar Peters



Thorsten Vetter



## Anlagestrategie

Der SQUAD Praemium Opportunities ist ein globaler Multi Asset Fonds. Je nach Opportunität wird flexibel entschieden, ob die Aktie, die Wandelanleihe, die Anleihe oder eine Optionsstrategie das optimale Instrument für einen spezifischen Investmentcase ist. Dabei steht immer der Risk/Reward einer jeden Anlage im Vordergrund. Die Anlagephilosophie wird dabei von ausgewählten Qualitätskriterien geleitet.

## Wertentwicklung seit Auflage am 20.02.2023

Wertentwicklungen der Vergangenheit sind kein verlässlicher Indikator für die künftige Wertentwicklung. Berechnung nach BVI-Methode inklusive Ausschüttungen.



## Wertentwicklung und Risikokennzahlen

Zeitraum	1 M	YTD	1 J	3 J	5 J	10 J	Auflage
Rendite	-0,16%	+2,42%	+6,85%				+9,70%
Rendite p.a.							+6,25%
Volatilität	8,37%	5,80%	5,96%				5,52%

Quelle: Axxion S.A.

## Kommentar

Der August startete volatil. Die Rückabwicklung von Carry-Trades sorgte in Japan für eine deutliche Aufwertung des japanischen Yen. Dies wiederum belastete den lokalen Aktienmarkt massiv. Innerhalb von 2 Tagen verlor der Nikkei 225 mehr als 17%. Diese Panik steckte kurzfristig auch den US- und europäischen Aktienmarkt an. Bis zum Monatsende beruhigte sich die Situation jedoch wieder und die Aktienmärkte legten sogar leicht zu (MSCI-Weltindex in Euro: +0,34%). Am Rentenmarkt wurde die Rede von Jerome Powell bei der Notenbankkonferenz in Jackson Hole mit Spannung erwartet. Dieser bekräftigte die Erwartungen bezüglich des Beginns von Zinssenkungen in den USA im September. Die US-Zinsen sanken im Monatsvergleich vor allem bei kurzen Laufzeiten. Die Rendite 10-jähriger US-Treasuries sank um 13 BP auf 3,90%. Die Renditen 10-jähriger deutscher Bundesanleihen blieben im Monatsvergleich dagegen unverändert. Die Kreditrisikoaufschläge von Unternehmensanleihen reduzierten sich leicht. Der globale Rentenindex Barclays Global Aggregate stieg in diesem Umfeld um 0,93%. Der Index für deutsche Staatsanleihen eb.rexx stieg um 0,41%. Der US-Dollar verlor gegenüber dem Euro aufgrund der sinkenden Zinsdifferenz mehr als 2%. Im Fonds wurden auf der Aktienseite bestehende Positionen wie **Alphabet** und **Italmobiliare** aufgestockt. Zudem wurden Positionen in **Booking Holdings**, **Amadeus Fire** und **2G Energy** neu aufgebaut. Auf der Anleihienseite wurden im Zuge der sinkenden US-Zinsen langlaufende **US-Treasuries** in USD verkauft. Nach einem zwischenzeitlichen Anstieg der Renditen jedoch wieder zurückgekauft. Der Fonds partizipierte an der Neuemission der **TAG Immobilien AG**. Aufgrund der Ferienzeit war der Neuemissionskalender stark ausgedünnt, weshalb hier nicht mehr Aktivität gezeigt wurde. Im Gegenzug erfolgten Gewinnmitnahmen bei einer Hybridanleihe von **Porrr**. Die durchschnittliche Duration der investierten Anleihen im Fonds sank auf 5,4 Jahre, die Rendite auf Verfall verringerte sich auf 5,0%.

## Chancen

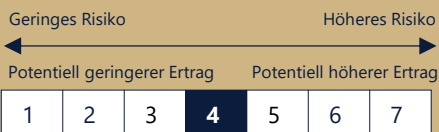
- + Flexible Anlagepolitik bezüglich der Asset Allokation. Der Risk / Reward jeder einzelnen Anlage ist für die Allokation entscheidend.
- + Erfahrenes Managementteam das die Chancen des globalen Kapitalmarktes ohne Orientierung an einer Benchmark nutzt.
- + Investition in etablierte wie auch stark wachsende Unternehmen mit fundamental attraktiver Bewertung und/oder hohen freien Cash-Flows.

## Risiken

- Die Kurse von Aktien, Anleihen und anderen Vermögensgegenständen können stark schwanken, somit sind auch deutliche Verluste möglich.
- Fehleinschätzungen bei der Investmentauswahl sind möglich.
- Ein bisher bewährter Analyse- und Investmentansatz garantiert keinen künftigen Anlageerfolg.
- Durch Anlagen in Fremdwährung entstehen zusätzliche Währungsrisiken, die aus Sicht eines Euro-Anlegers nachteilig wirken können.

*Ausführliche Hinweise zu Chancen und Risiken entnehmen Sie bitte dem Verkaufsprospekt.*

## Risiko- und Ertragsprofil



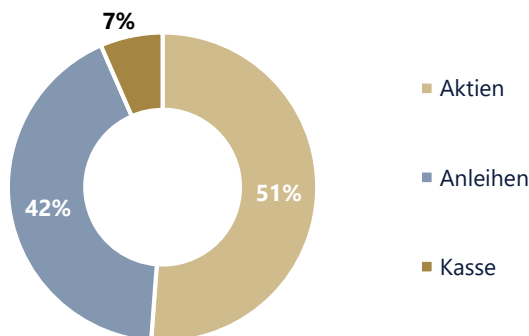
Die Axxion S.A. hat dieses Produkt auf einer Skala von 1 bis 7 in die Risikoeinstufung 4 eingestuft, wobei 4 einer mittleren Risikoklasse entspricht. Das Risiko potenzieller Verluste aus den künftigen Wertentwicklungen wird als mittel eingestuft.

Der Risikoindikator beruht auf der Annahme, dass das Produkt für 3 Jahre gehalten wird.

## Fondspartner

Verwahrstelle	Hauck Aufhäuser Lampe Privatbank AG
Kapitalverwaltungs-gesellschaft	Axxion S.A.
Haftungsdach	PEH Wertpapier AG

## Asset Allokation



Quelle: eigene Berechnungen

## Wichtige Fondspositionen und Kennzahlen

### Aktien:

Puma SE	2,40%
ProCredit Holding AG	2,07%
Alphabet Inc.	2,01%
Vonovia SE	1,91%
Deutsche Post AG	1,87%

### Anleihen:

Porr AG Hybrid Call 2028	3,87%
Allianz Hybrid Call 2031	3,22%
Aareal Bank Call Hybrid Call 2025	2,80%
Int Bank for Reconstruction 2038	2,22%
Europäische Union 2038	2,19%

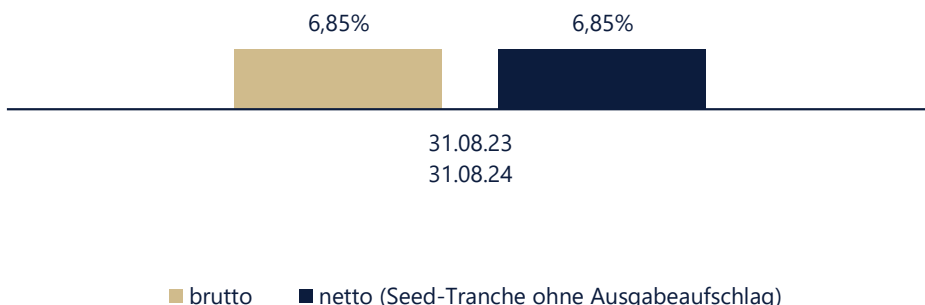
### Kennzahlen Anleihen:

Duration:	5,38
Mod. Duration:	5,17
Durchschnittliches Rating:*	AA-

\*bezogen auf die gerateten Anleihen

Quelle: Axxion S.A. / eigene Berechnungen

## Rollierende Wertentwicklung



Quelle: Axxion S.A.

## Wertentwicklung je Kalenderjahr

Aufgrund des Auflagendatums des Fonds kann aktuell kein volles Kalenderjahr dargestellt werden.

### Wichtige Hinweise

Die in dieser Publikation enthaltenen Fonds- und Marktinformationen sind zu allgemeinen Informations- sowie Werbezwecken erstellt worden. Sie ersetzen weder eigene Marktrecherchen noch sonstige rechtliche, steuerliche oder finanzielle Informationen bzw. Beratungen. Es handelt sich hierbei um eine Werbemittelung und nicht um ein investmentrechtliches Pflichtdokument, welches allen gesetzlichen Anforderungen zur Vorvorengekommenheit von Finanzanalysen genügt. Es handelt sich um eine zusammenfassende Kurzdarstellung wesentlicher Fondsmerkmale und dient lediglich der Information des Anlegers. Diese Publikation stellt keine Kauf- oder Verkaufsaufforderung oder Anlageberatung dar. Diese Publikation enthält nicht alle für wirtschaftlich bedeutende Entscheidungen wesentlichen Angaben und kann von Informationen und Einschätzungen anderer Quellen/Marktteilnehmer abweichen. Die hierin enthaltenen Informationen sind für die Axxion S.A., die PEH Wertpapier AG, die Discover Capital GmbH (SQUAD Fonds/SQUAD Green), die Capanum GmbH, die HC Capital Advisors GmbH, die Aguja Capital GmbH, die Point Five Capital GmbH, die rezooM Capital GmbH, die Praemium Capital GmbH sowie die 4AM - For Asset Managers und teilweise Morningstar urheberrechtlich geschützt und dürfen ohne Zustimmung nicht vervielfältigt oder verbreitet werden. Für deren Richtigkeit, Vollständigkeit oder Aktualität wird keine Gewähr übernommen. Alle Meinungsäußerungen geben die aktuelle Einschätzung wieder, die ohne vorherige Ankündigung geändert werden kann. Weder die Axxion S.A., die PEH Wertpapier AG, die Discover Capital GmbH (SQUAD Fonds/SQUAD Green), die Capanum GmbH, die HC Capital Advisors GmbH, die Aguja Capital GmbH, die Point Five Capital GmbH, die rezooM Capital GmbH, die Praemium Capital GmbH sowie die 4AM - For Asset Managers AG und Morningstar noch ihre jeweiligen Organe/Mitarbeiter können für Verluste haftbar gemacht werden, die durch die Nutzung dieser Publikation oder ihrer Inhalte oder im sonstigen Zusammenhang mit dieser Publikation entstanden sind. Die vollständigen Angaben zu dem Fonds sind dem jeweils aktuellen Verkaufsprospekt sowie ggf. den wesentlichen Anlegerinformationen, ergänzt durch den letzten geprüften Jahresbericht bzw. den letzten Halbjahresbericht, zu entnehmen. Diese zuvor genannten Unterlagen stellen die alleinverbindliche Grundlage für den Kauf von Fondsanteilen dar. Sie sind in elektronischer Form ([www.axxion.lu](http://www.axxion.lu)) oder gedruckter Form in deutscher Sprache kostenlos bei der Axxion S.A., 15 rue de Flaxweiler, L-6776 Grevinmacher erhältlich. Die Discover Capital GmbH (SQUAD Fonds/SQUAD Green), die Capanum GmbH, die HC Capital Advisors GmbH, die Aguja Capital GmbH, die Point Five Capital GmbH, die rezooM Capital GmbH und die Praemium Capital GmbH sind bei der Erbringung der Anlageberatung und der Anlagevermittlung als vertraglich gebundene Vermittler ausschließlich für Rechnung und unter der Haftung der PEH Wertpapier AG (nachfolgend „PEH“) tätig. Die PEH hat ihren Sitz in der Bettinastr. 57-59, 60325 Frankfurt am Main und unterliegt der Aufsicht der Bundesanstalt für Finanzdienstleistungsaufsicht mit Sitz in der Graurheindorfer Str. 108, 53117 Bonn. Als bankenunabhängiger Vermögensverwalter ist die PEH Mitglied der Entschädigungseinrichtung der Wertpapierhandelsunternehmen (EdW). Die 4AM - For Asset Managers AG unterliegt der Schweizer FINMA.

**Wertentwicklungen der Vergangenheit sind kein verlässlicher Indikator für die künftige Wertentwicklung. Investmentfonds unterliegen Kursschwankungen, die zu Verlusten, bis hin zum Totalverlust des eingesetzten Kapitals, führen können. Es wird ausdrücklich auf die Risikohinweise des ausführlichen Verkaufsprospektes verwiesen.**

Die Bruttowertentwicklung (BVI-Methode) berücksichtigt bereits alle auf Fondsebene anfallenden Kosten und geht von einer Wiederanlage eventueller Ausschüttungen aus. Sofern nicht anders angegeben, entsprechen alle dargestellten Wertentwicklungen der Bruttowertentwicklung. Die Nettowertentwicklung geht von einer Modellrechnung mit dem maximalen Ausgabeaufschlag aus. Sie berücksichtigt keine anderen eventuell anfallenden individuellen Kosten des Anlegers, wie beispielsweise eine Depotführungsgebühr. Da der Ausgabeaufschlag nur im 1. Jahr anfällt, unterscheidet sich die Darstellung brutto/netto nur in der der ersten dargestellten Periode. Über den „Performance- und Wertentwicklungsrechner“ auf der Detailansicht Ihres Fonds unter [www.axxion.lu](http://www.axxion.lu) können Sie sich Ihre individuelle Wertentwicklung unter Berücksichtigung aller Kosten berechnen lassen. Nähere steuerliche Informationen enthält der Verkaufsprospekt. Die ausgegebenen Anteile dieses Fonds dürfen nur in solchen Rechtsordnungen zum Kauf angeboten oder verkauft werden, in denen ein solches Angebot oder ein solcher Verkauf zulässig ist. So dürfen die Anteile dieses Fonds weder innerhalb der USA noch an oder für Rechnung von US-Staatsbürgern oder in den USA ansässigen US-Personen zum Kauf angeboten oder an diese verkauft werden.

Diese Publikation und die in ihr enthaltenen Informationen dürfen nicht in den USA verbreitet werden. Die Verbreitung und Veröffentlichung dieser Publikation sowie das Angebot oder ein Verkauf der Anteile können auch in anderen Rechtsordnungen Beschränkungen unterworfen sein.

### Fußnoten/Glossar

**Beherrschungs- und Gewinnabführungsvertrag:** Vertrag zwischen zwei Gesellschaften, der die eine Gesellschaft dazu verpflichtet den Gewinn an die andere Gesellschaft abzuführen und die Leitung der Gesellschaft dem anderen Unternehmen zu unterstellen. Als Ausgleich wird den verbleibenden Aktionären eine Garantiedividende bezahlt.

**BeNeLux:** Umfasst die Länder Belgien, Niederlande und Luxemburg.

**BVI-Methode:** Siehe oben bei „Wichtige Hinweise“.

**EBITDA:** Gewinn vor Zinsen, Steuern, Abschreibungen auf Sachanlagen und Abschreibungen auf immaterielle Vermögensgegenstände.

**Free Cash Flow:** Operativer Zahlungsmittelstrom abzüglich Investitionen.

**Hardclosing:** Keine Anteilsausgabe möglich; Anteile können nur verkauft aber nicht gekauft werden.

**Highwatermark:** Für die Erfolgsgebührenberechnung relevante Hürde. Nur bei Überschreiten der alten Höchststände (gemessen zu Ende der Geschäftsjahre) fällt die Erfolgsgebühr an.

**KGV:** Gibt das Verhältnis von (geschätztem) Gewinn je Aktie zu ihrem aktuellen Marktkurs an.

**Marktkapitalisierung:** Rechnerischer Börsenwert eines Unternehmens (Anzahl der Aktien x Aktienkurs).

**Mindestkapitalbeteiligungsquote:** Nach Investmentsteuergesetz (InvStG).

**NAV:** Kurz für Net Asset Value, zu deutsch Nettovermögenswert. Wert aller materiellen und immateriellen Vermögensgegenstände eines Unternehmens abzüglich der Verbindlichkeiten.

**Nordeuropa:** Umfasst die Länder Dänemark, Finnland, Norwegen, Schweden sowie Irland.

**OGAW:** Organismus für gemeinsame Anlagen in Wertpapieren; Richtlinie mit Definition von speziellen Anforderungen an Fonds und ihre Verwaltungsgesellschaften.

**Softclosing:** Von der Kapitalverwaltungsgesellschaft (Axxion S.A.) wird der volle Ausgabeaufschlag erhoben (nicht rabattierfähig).

**Spin-off:** Ausgliederung und Verselbständigung eines Geschäftsbereichs aus einem Mutterkonzern.

**SQUAD:** Stammt aus dem Englischen und bedeutet soviel wie „ein Team von Spezialisten, welche gut zusammenarbeiten“.

**SQUAD Fonds:** Eine Marke der Discover Capital GmbH für die Vertriebsaktivitäten der SQUAD Fonds.

**Stockpicking:** Gezielte Investition in einzelne, börsennotierte Unternehmen. Durch Auswahl von Wertpapieren nach bestimmten Kriterien wird versucht, eine überdurchschnittliche Rendite zu erzielen.

**Südeuropa:** Umfasst die Länder Griechenland, Italien, Portugal und Spanien.

**Value Investing:** Der Kauf von Aktien, welche anhand von finanzmathematischen Bewertungskennzahlen als günstig einzustufen sind.

**VKP:** Verkaufsprospekt

**Volatilität:** Maß für Schwankungsbreite eines Wertpapiers.

**YTD:** Year-To-Date; im laufenden Kalenderjahr von Jahresanfang bis zum Stichtag des Factsheets.