

SQUAD GALLO Europa

Europäische Nebenwerte –
Attraktive Chancen abseits des
Mainstreams



SQUAD
FONDS

Die in diesem Dokument enthaltenen Angaben sind zu allgemeinen Informationszwecken erstellt worden und stellen keine Anlageberatung dar, sondern geben lediglich eine zusammenfassende Kurzdarstellung wesentlicher Fondsmerkmale wieder. Es handelt sich hierbei um eine Werbemitteilung und nicht um ein investmentrechtliches Pflichtdokument, es enthält nicht alle für wirtschaftlich bedeutende Entscheidungen wesentlichen Angaben und kann von Informationen und Einschätzungen anderer Quellen/Marktteilnehmer abweichen. Für deren Richtigkeit, Vollständigkeit oder Aktualität wird keine Gewähr übernommen. Die vollständigen Angaben zum Fonds sind dem Basisinformationsblatt und dem jeweils aktuellen Verkaufsprospekt, ergänzt durch den jeweiligen letzten geprüften Jahresbericht und den jeweiligen Halbjahresbericht zu entnehmen. Diese Unterlagen stellen die allein verbindliche Grundlage für den Kauf von Fondsanteilen dar. Sie sind in elektronischer oder gedruckter Form in deutscher Sprache kostenlos bei AXXION S.A., 15, rue de Flaxweiler, 6776 Grevenmacher, Luxemburg oder elektronisch unter www.axxion.de erhältlich. Alle Meinungsäußerungen geben die aktuelle Einschätzung der HC Capital Advisors GmbH wieder, die ohne vorherige Ankündigung geändert werden kann.

Bitte beachten Sie: Wertentwicklungen in der Vergangenheit sind kein verlässlicher Indikator für die künftige Wertentwicklung. Investmentfonds unterliegen marktbedingten Kursschwankungen, die zu Verlusten des eingesetzten Kapitals führen können. Es wird ausdrücklich auf die Risikohinweise des ausführlichen Verkaufsprospektes verwiesen.

Die Bruttowertentwicklung (BVI-Methode) berücksichtigt bereits alle auf Fondsebene anfallenden Kosten und geht von einer Wiederanlage eventueller Ausschüttung aus. Sofern nicht anders angegeben, entsprechen alle dargestellten Wertentwicklungen der Bruttowertentwicklung. Die Nettowertentwicklung geht von einer Modellrechnung mit einem investierten Betrag von 1.000 €, dem max. Ausgabeaufschlag sowie einem Rücknahmeabschlag (falls vorgesehen, siehe Stammdaten) aus. Sie berücksichtigt keine anderen eventuell anfallenden individuellen Kosten des Anlegers, wie beispielsweise eine Depotführungsgebühr. Hinweise zur Darstellung der rollierenden 12-Monats-Wertentwicklung: Die Darstellung beschränkt sich auf die unmittelbar vorangegangenen 5 Jahre. Da der Ausgabeaufschlag nur bei Kauf (hier im ersten dargestellten Jahr unterstellt) und ein Rücknahmeabschlag nur bei Verkauf (hier zum jetzigen Zeitpunkt unterstellt) anfällt, unterscheidet sich die Darstellung brutto/netto nur im ersten dargestellten Jahr und ggf. im aktuellen Jahr. Über den „Performance- und Kennzahlenrechner“ auf der Detailansicht Ihres Fonds unter www.axxion.lu können Sie sich Ihre individuelle Wertentwicklung unter Berücksichtigung aller Kosten berechnen lassen.

Die ausgegebenen Anteile dieses Fonds dürfen nur in solchen Rechtsordnungen zum Kauf angeboten oder verkauft werden, in denen ein solches Angebot oder ein solcher Verkauf zulässig ist. So dürfen die Anteile dieses Fonds weder innerhalb der USA noch an oder für Rechnung von US-Staatsbürgern oder in den USA ansässigen US-Personen zum Kauf angeboten oder an diese verkauft werden. Dieses Dokument und die in ihm enthaltenen Informationen dürfen nicht in den USA verbreitet werden. Die Verbreitung und Veröffentlichung dieses Dokumentes sowie das Angebot oder ein Verkauf der Anteile können auch in anderen Rechtsordnungen Beschränkungen unterworfen sein.

Die Discover Capital GmbH (Gründerin der Marken SQUAD Fonds und SQUAD Green) und die HC Capital Advisors GmbH sind bei der Erbringung der Anlageberatung und der Anlagevermittlung als vertraglich gebundener Vermittler ausschließlich für Rechnung und unter der Haftung der PEH Wertpapier AG (nachfolgend „PEH“) tätig. Die PEH hat ihren Sitz in der Bettinastr. 57-59, 60325 Frankfurt am Main und unterliegt der Aufsicht der Bundesanstalt für Finanzdienstleistungsaufsicht mit Sitz in der Graurheindorfer Str. 108, 53117 Bonn. Als bankenunabhängiger Vermögensverwalter ist die PEH Mitglied der Entschädigungseinrichtung der Wertpapierhandelsunternehmen (EdW).

SQUAD GALLO Europa

SQUAD Gallo Europa I – Wertentwicklung

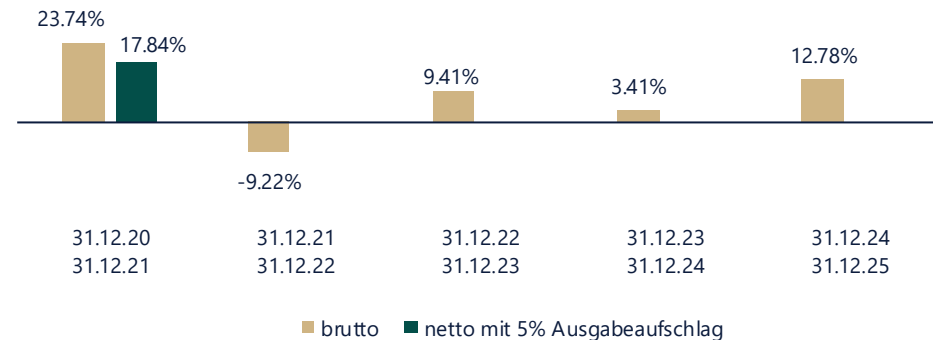
Wertentwicklung seit Auflage am 03.04.2017



Wertentwicklung und Risikokennzahlen

Zeitraum	1 M	YTD	1 J	3 J	5 J	10 J	Auflage
Rendite	+1,88%	+12,78%	+12,78%	+27,60%	+43,32%		+104,23%
Volatilität	4,78%	9,42%	9,42%	7,88%	8,88%		9,65%

Rollierende Wertentwicklung



Wertentwicklung je Kalenderjahr

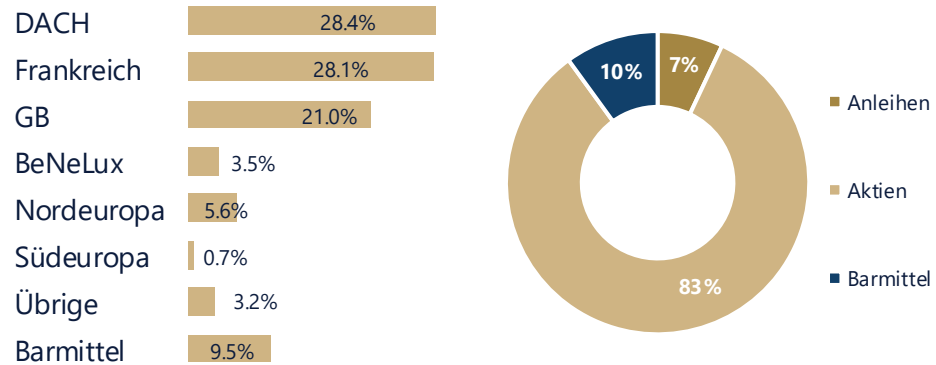
2018	2019	2020	2021	2022	2023	2024
-12,99%	+22,70%	+13,88%	+23,74%	-9,22%	+9,41%	+3,41%
2025						
+12,78%						

Wertentwicklungen der Vergangenheit sind kein verlässlicher Indikator für die künftige Wertentwicklung. Berechnung nach BVI-Methode inklusive Ausschüttungen.

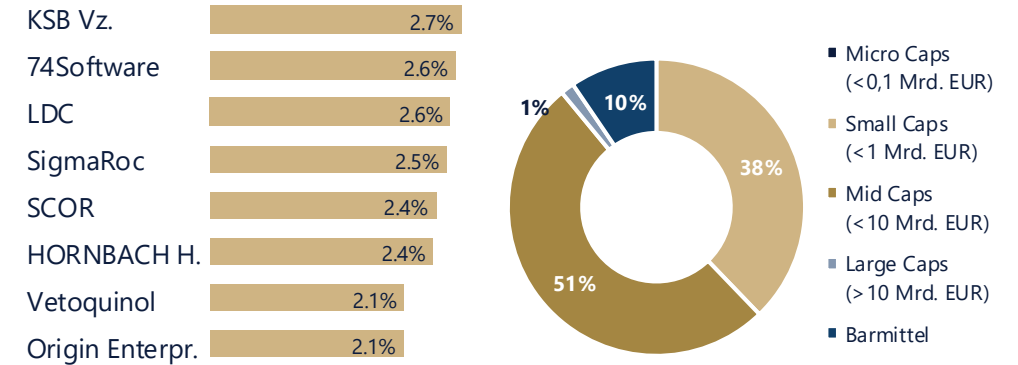
SQUAD GALLO Europa

Aufstellung des Fonds I

Länder- und Kapitalallokation



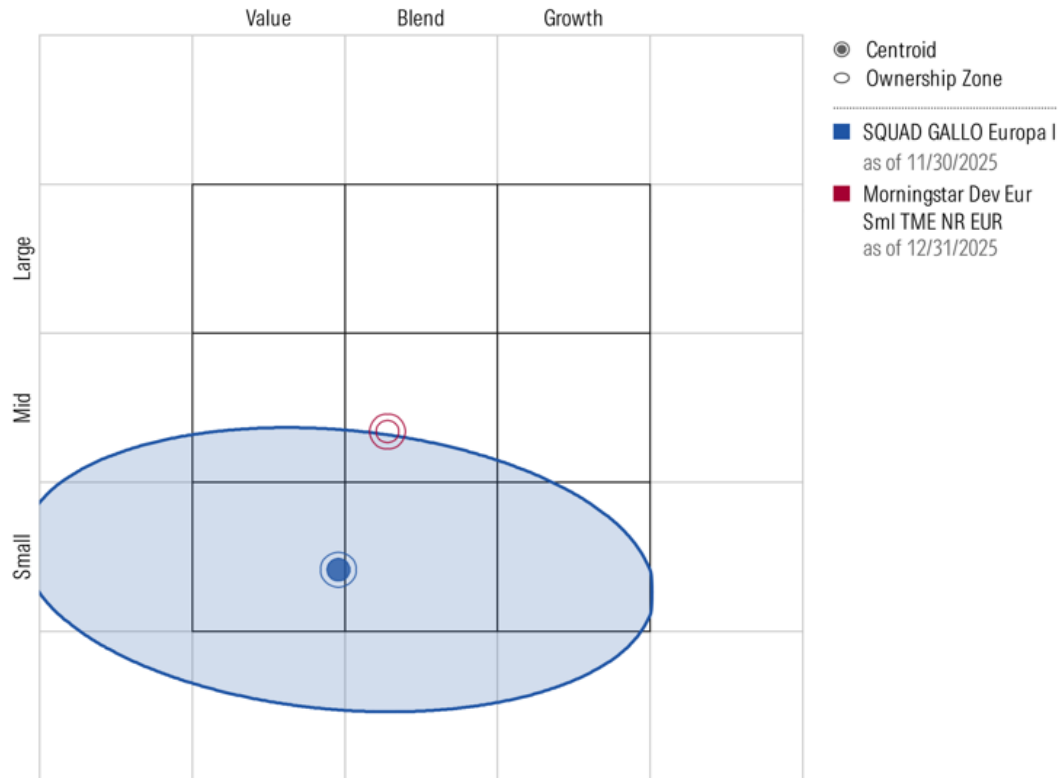
Wichtige Fondspositionen und Marktkapitalisierungen



Anzahl Positionen: 82
 Summe der 10 größten Positionen: 23%
 Summe der 25 größten Positionen: 46%

SQUAD GALLO Europa

Aufstellung des Fonds II



	Value	Blend	Growth	
Large	0	0	0	Weight % ■ 50+ ■ 25-49 ■ 10-24 ■ 0-9
Mid	13	2	4	
Small	33	35	13	

SQUAD GALLO Europa

Rückblick auf das Jahr 2025 – Performance des Fonds ggü. Peers

Rendite 2025

	GALLO Europa I	Morningstar Aktien Europa Nebenwerte
01.01.2025 - 31.12.2025	12,8%	16,6%

Volatilität 2025

	GALLO Europa I	Morningstar Aktien Europa Nebenwerte
01.01.2025 - 31.12.2025	9,4 %	n.a.

Rendite seit Auflage



Volatilität 3 Jahre

	GALLO Europa I	Morningstar Aktien Europa Nebenwerte
01.01.2023 - 31.12.2025	7,9 %	12,2%

Risikoklasse 3



Wertentwicklungen der Vergangenheit sind kein verlässlicher Indikator für die künftige Wertentwicklung. Berechnung nach BVI-Methode inkl. Ausschüttungen.

Quellen: Morningstar, Axxion (alle Daten Stand 31.12.25 bzw. 06.01.26)
Morningstar Categories: SQUAD GALLO Europa : Europa Mittelgroß > 100 Fonds

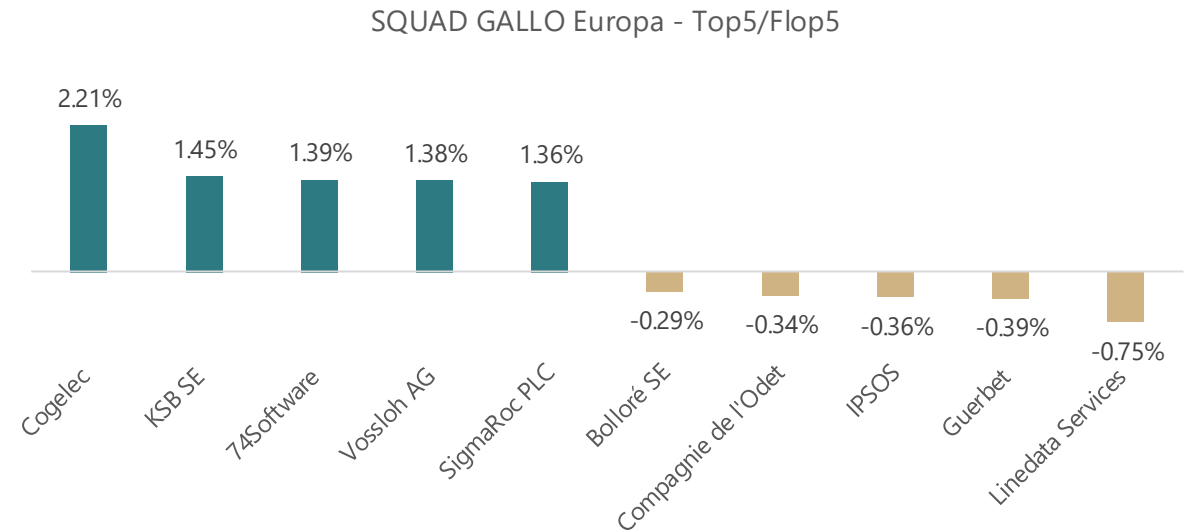
Nur für professionelle Investoren – Marketingmaterial

SQUAD GALLO Europa

Rückblick auf das Jahr 2025 - Gewinner und Verlierer SQUAD GALLO Europa

Region	Gewichtung	Beitrag	Est. Rendite
Frankreich	30,6%	5,1%	16,6%
DACH	26,6%	4,4%	16,7%
UK & Ireland	21,1%	1,3%	6,1%
Other	8,3%	1,7%	20,7%
- Benelux	3,1%	0,3%	9,7%
- Sud Europa	0,1%	0,0%	18,6%
- Scandinavia	5,1%	1,4%	27,7%
Cash	13,3%	0,2%	1,6%
	100,0%	12,8%	12,8%

Branche	Gewichtung	Beitrag	Rendite
Technologie	14,0%	2,6%	18,7%
Industrie	18,3%	2,5%	13,9%
Finanzwesen	10,8%	2,5%	23,0%
Rohstoffe	7,1%	2,1%	29,9%
Basiskonsumgüter	6,5%	1,3%	20,0%
Gebrauchsgüter	13,2%	1,3%	9,9%
Immobilien	2,2%	0,6%	25,7%
Versorgung	0,9%	0,4%	43,6%
Cash	13,3%	0,2%	1,7%
Energie	3,1%	0,1%	2,1%
Gesundheitswesen	2,6%	0,0%	-1,5%
Kommunikation	7,9%	-0,8%	-10,2%
	100,0%	12,8%	12,8%



64% mit >0 Beitrag

FX Effekt -0,85%

SQUAD GALLO Europa

Rückblick auf das Jahr 2025 - Wichtige Transaktionen

Verkauf

Unternehmen	Land	Betrag (Mio.€)
Cogelec	FR	6,5
Klöckner	DE	2,0
Loungers	UK	2,0
Games Workshop	UK	1,8
GFT	DE	1,8

Kauf

Unternehmen	Land	Betrag (Mio.€)
SAF Holland	DE	-3,8
Derichebourg	FR	-3,6
Deutsche Wohnen	DE	-3,5
KWS	DE	-2,7
Vetoquinol	FR	-2,6

Turnover: 67%

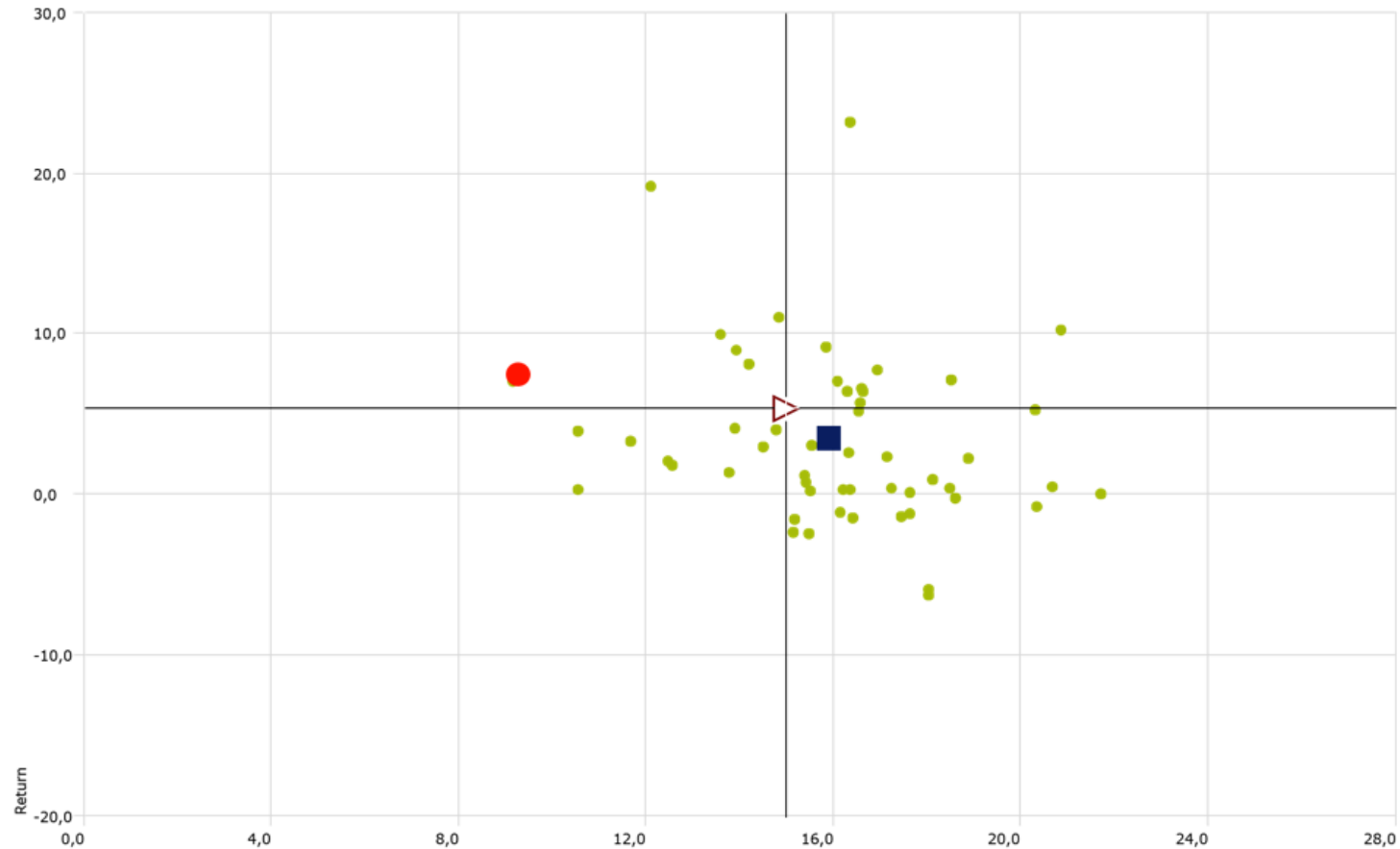
PTR unbereinigt : $(K+V)/(DFV)$

SQUAD GALLO Europa

SQUAD GALLO Europa mit überzeugender Entwicklung im 5-Jahres-Zeitraum...

Risk-Reward

Time Period: 01.01.2021 to 31.12.2025



Risiko-Rendite-Chart im
Sektorendurchschnitt
01.01.2021 – 31.12.2025

- SQUAD GALLO Europa I
- Peer Group Average
- Morningstar Dev Eur Sml TME NR EUR

● SQUAD GALLO Europa I

▸ Morningstar Dev Eur Sml TME NR EUR

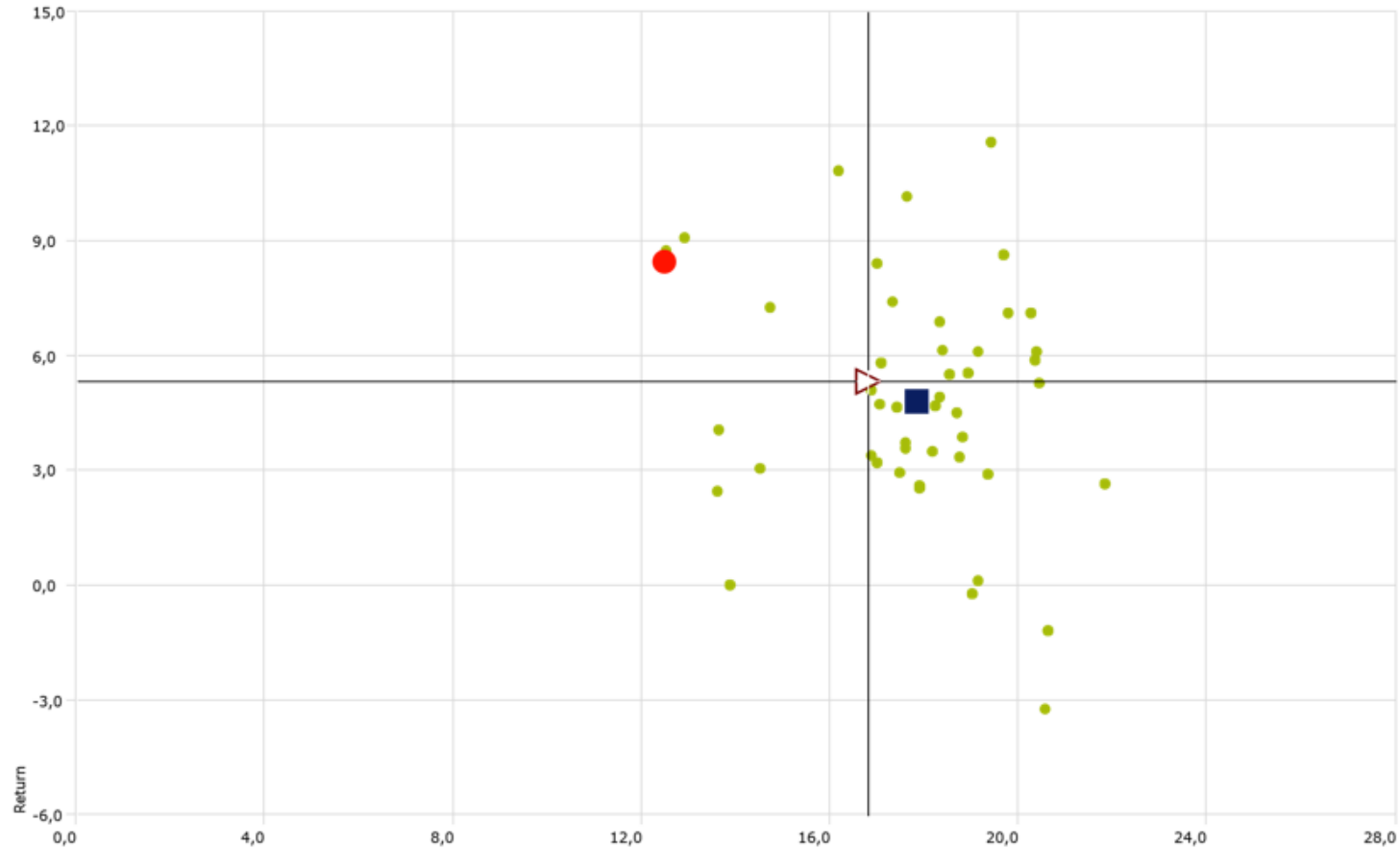
■ Peer Group Average

SQUAD GALLO Europa

... und seit Auflage

Risk-Reward

Time Period: 01.05.2017 to 31.12.2025



Risiko-Rendite-Chart im
Sektorendurchschnitt
01.05.2017 – 31.12.2025

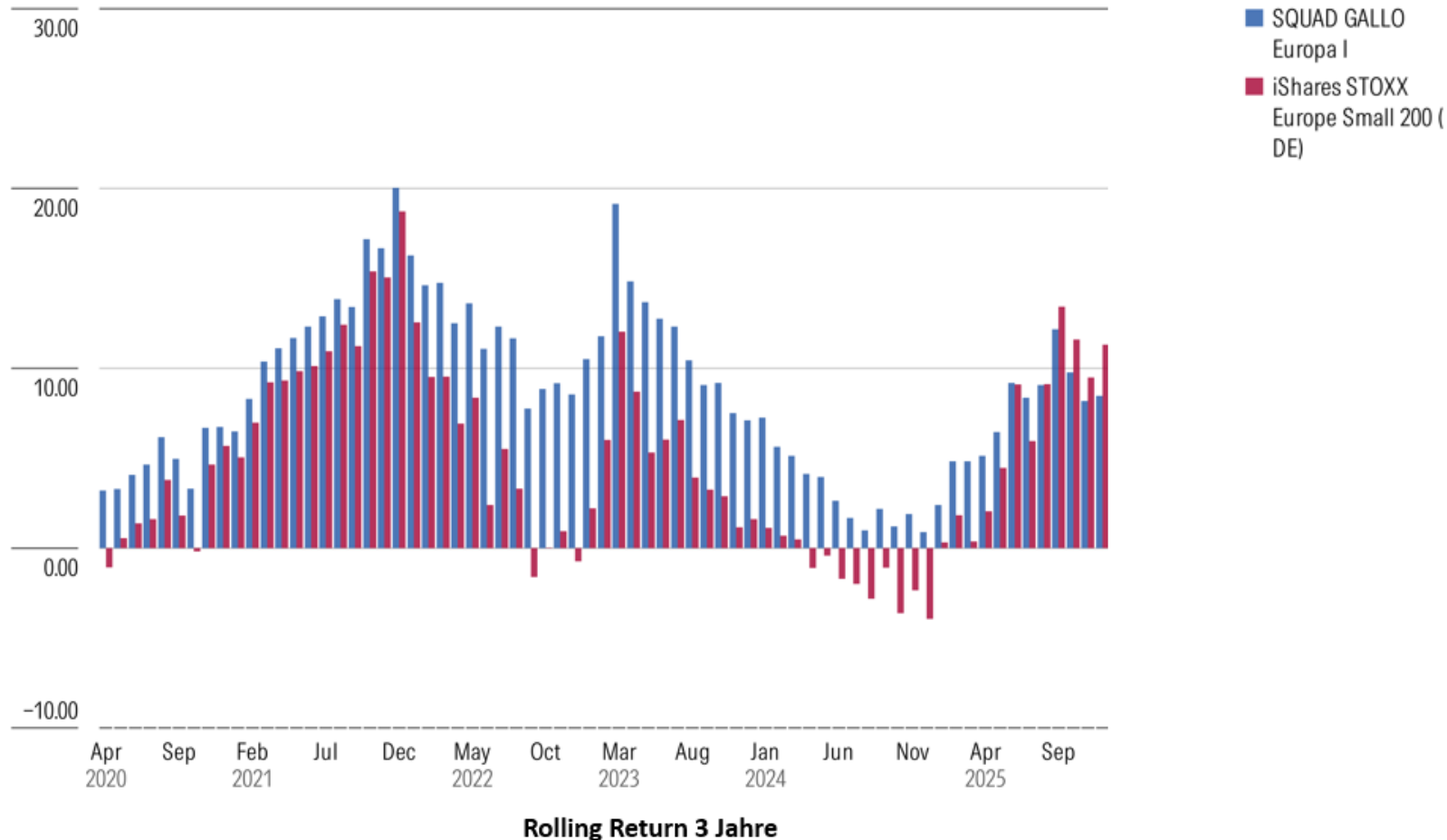
- SQUAD GALLO Europa I
- Peer Group Average
- Morningstar Dev Eur Sml TME NR EUR

- SQUAD GALLO Europa I
- Morningstar Dev Eur Sml TME NR EUR
- Peer Group Average

SQUAD GALLO Europa

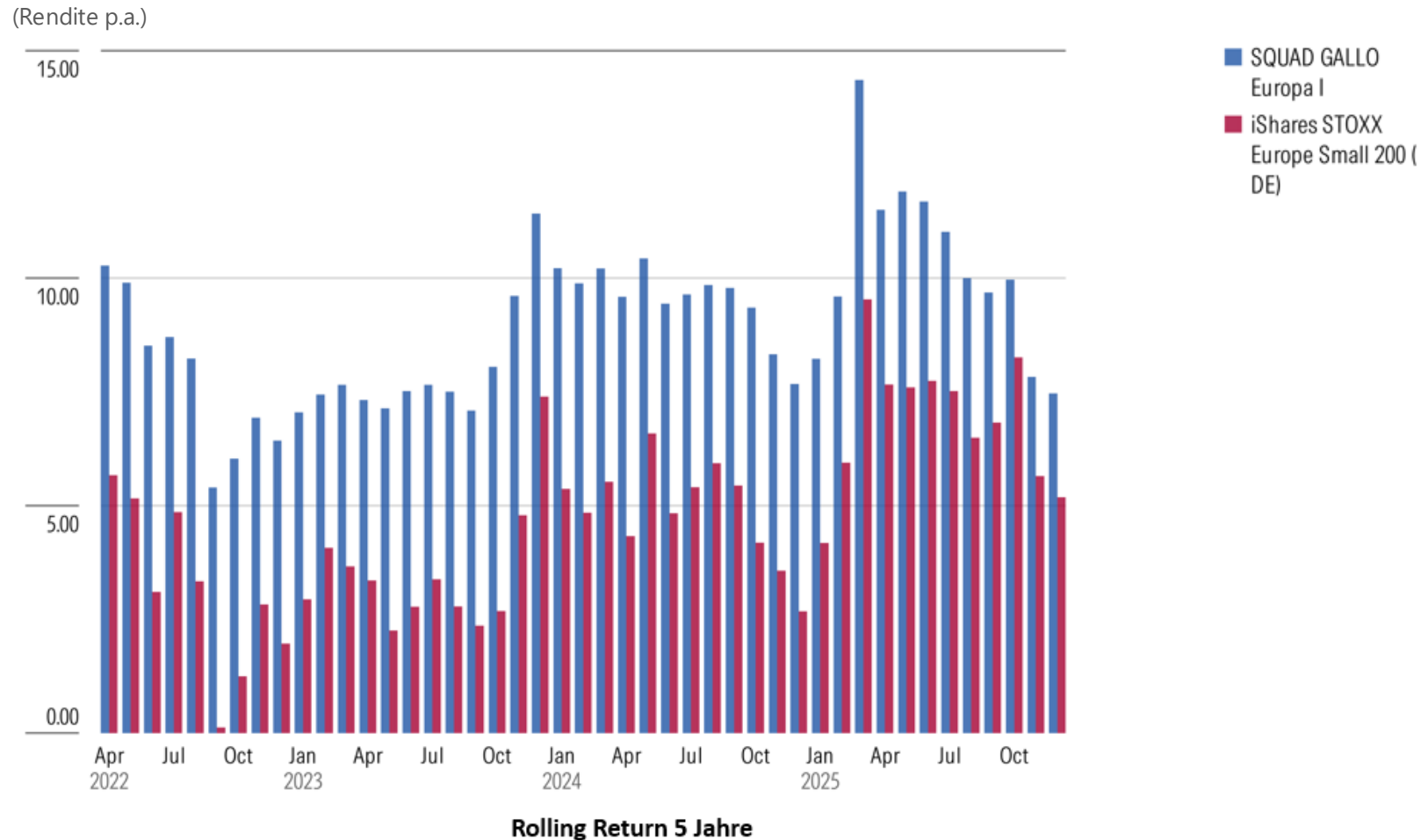
Ab 3 Jahren Investitionsdauer keine Verlustperiode in der Vergangenheit

(Rendite p.a.)



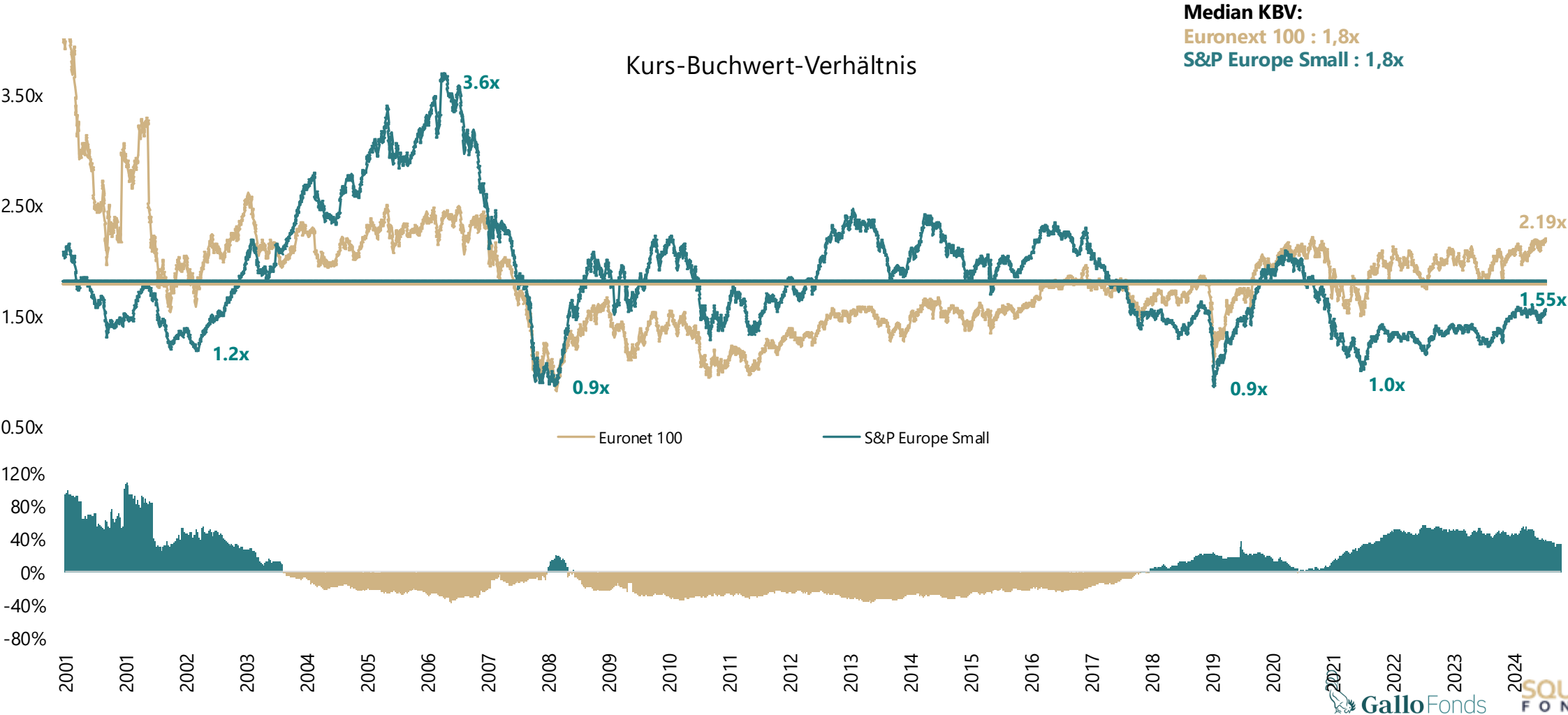
SQUAD GALLO Europa

Ab 5 Jahren Investitionsdauer Mindestrendite >5 % p.a. in der Vergangenheit



SQUAD GALLO Europa

Blick nach vorne: Europäische Nebenwerte historisch weiterhin relativ günstig bewertet

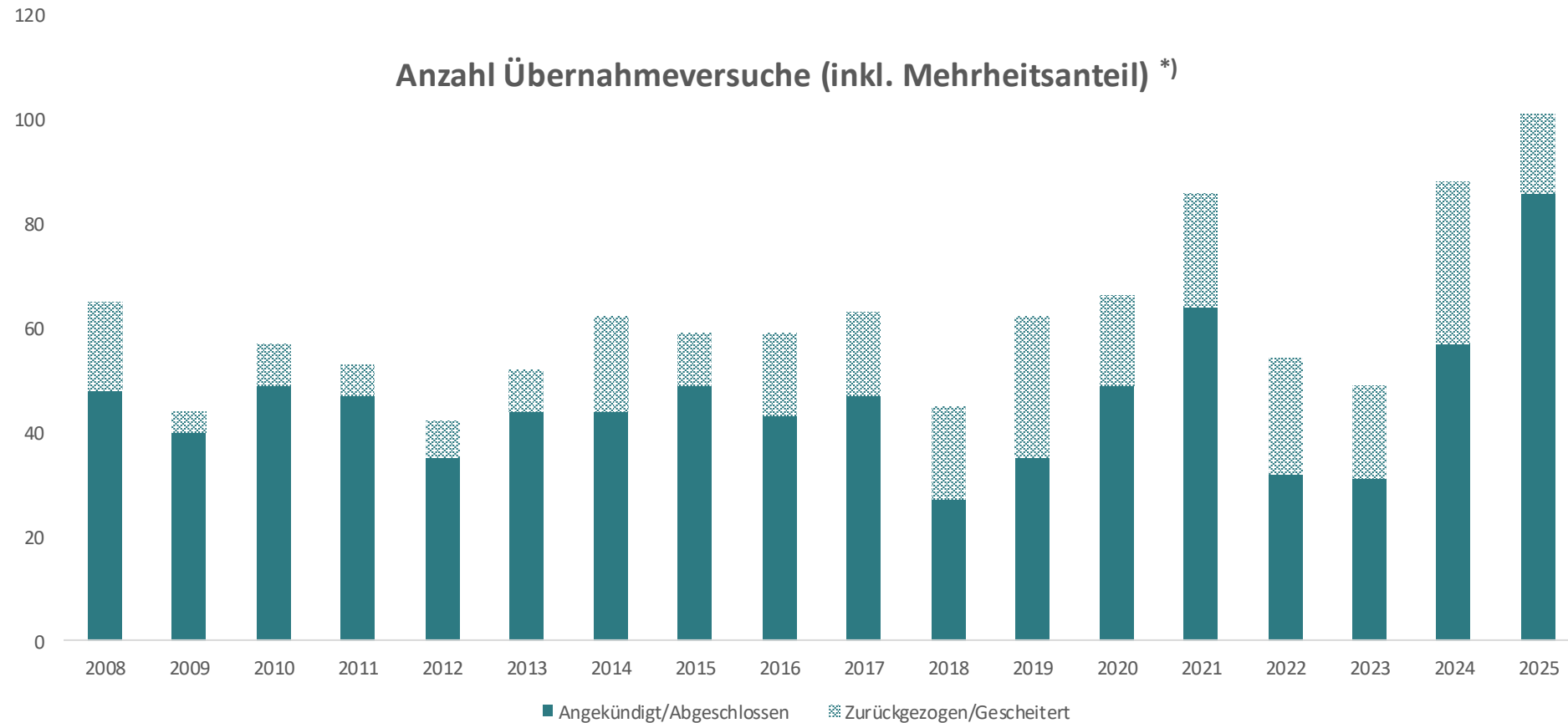


Quellen: Capital IQ, HC Capital Advisors, Stand Januar 2026

Nur für professionelle Investoren – Marketingmaterial

SQUAD GALLO Europa

Blick nach vorne: Übernahmeaktivitäten haben seit 2025 deutlich angezogen

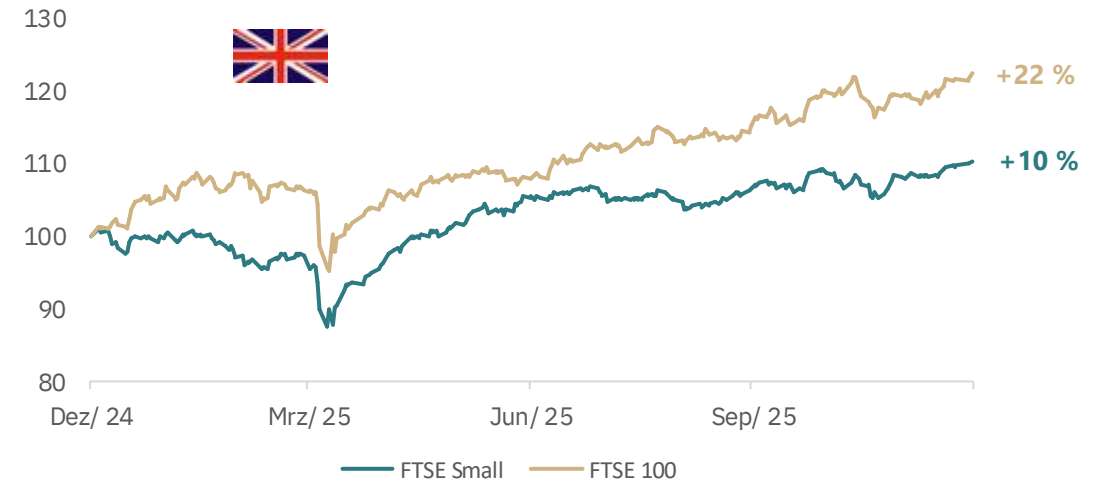
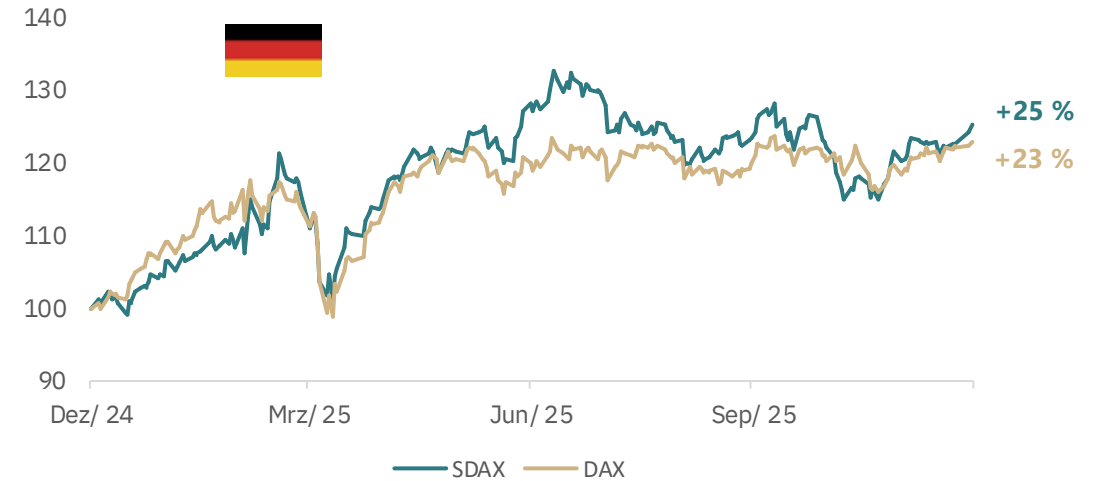
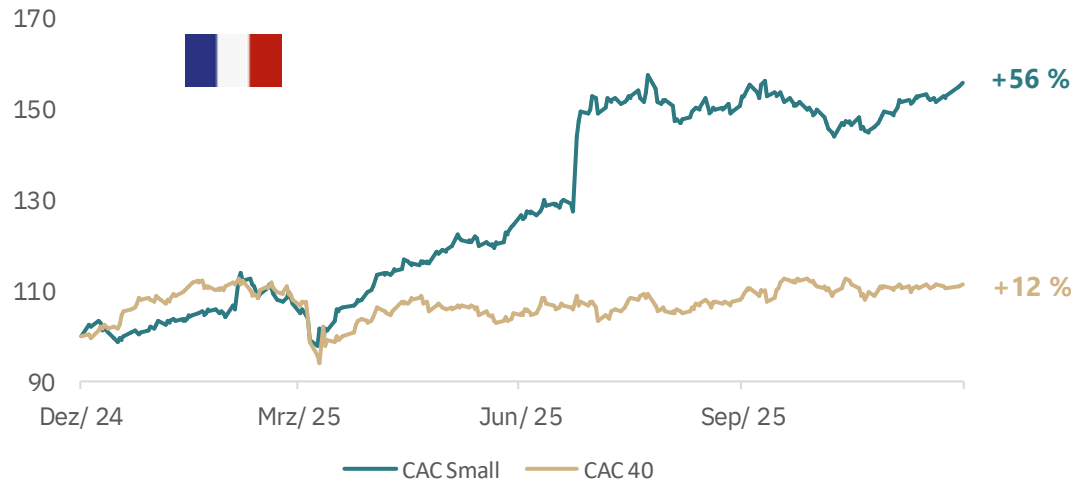


*) Börsennotierte Unternehmen aus DACH, Großbritannien, Frankreich, Nordeuropa

SQUAD GALLO Europa

Blick nach vorne: 2025 mit ersten Anzeichen einer Nebenwerte-Trendwende

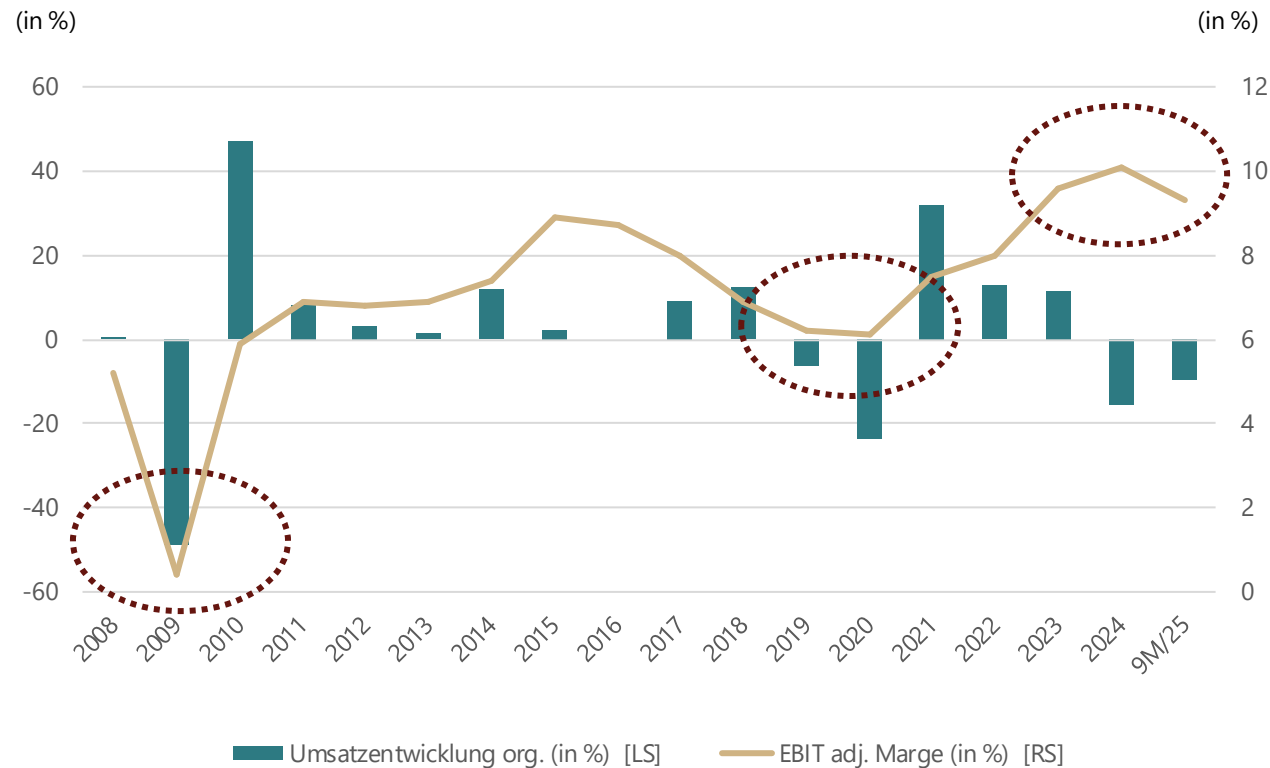
Die Underperformance der Small Caps ist 2025 in den meisten Märkten zum Stillstand gekommen und hat sich teilweise umgekehrt.



Wertentwicklungen der Vergangenheit sind kein verlässlicher Indikator für die künftige Wertentwicklung.

SQUAD GALLO Europa

Blick nach vorne: Resiliente Aufstellung am Beispiel SAF Holland



Bewertung	
KGV adj. NTM:	7,0x (10 Jahre Ø: 9,2x)
EV/EBIT NTM:	7,0x (10 Jahre Ø: 8,1x)
Price/Book:	1,4x (10 Jahre Ø: 1,6x)

Dieses Beispiel stellt keine Kauf- oder Verkaufsempfehlung dar.

SQUAD GALLO Europa

Zusammenfassung: Wer wir sind und wofür wir stehen

- Wir sind eine **unabhängige Fonds-Boutique**. Diese besteht aus einem **europäischen Team** von **Stockpickern**, deren Fokus auf **europäischen Nebenwerten** liegt.
- Unser **Ziel**: Über einen Zyklus hinweg die Generierung **attraktiverer Renditen** als der Aktienmarkt bei gleichzeitig **niedrigerer Schwankungsbreite**.
- Ein **risikobewusster-Ansatz** soll langfristigen Erfolg der GALLO Fonds sichern.
- Zahlreiche **Auszeichnungen** belegen den bisher erfolgreichen Ansatz:

Thomson Reuters
LIPPER FUND AWARD
GERMANY, AUSTRIA, EUROPE

BEST FUND OVER 3 YEARS 2018
EQUITY EUROPE SM&MID CAP

2018 für SQUAD EC Fonds

Thomson Reuters
LIPPER FUND AWARD
GERMANY, AUSTRIA, EUROPE

BEST FUND OVER 5 YEARS 2020
EQUITY EUROPE SM&MID CAP

2020 für SQUAD EC Fonds



Quelle: lizenzierte Auszeichnungen

- Unser Fonds: **SQUAD GALLO Europa** (WKN: A2DMU7, A2DMU8)

Anhang



SQUAD GALLO Europa

GalloFonds: Ein Team von Nebenwertespezialisten



Sebastian Hahn

Fondsberater, Geschäftsführer
Spezialist für: Nichtzyklische Industrien,
Firmen mit Preisgestaltungsmacht
Regionaler Fokus: DACH, UK



Jérémie Couix

Fondsberater, Geschäftsführer
Spezialist für: Nichtzyklische Industrien,
Firmen mit Preisgestaltungsmacht
Regionaler Fokus: Frankreich



Lars Hettche

Fondsberater
Spezialist für: Zyklische Industrien
Regionaler Fokus: DACH



Fredrik Johansson

Analyst
Spezialist für: Nichtzyklische Industrien,
Firmen mit Preisgestaltungsmacht
Regionaler Fokus: Skandinavien



Thomas Etienne

Analyst
Spezialist für: Nichtzyklische Industrien,
Firmen mit Preisgestaltungsmacht
Regionaler Fokus: Frankreich,
Südeuropa

SQUAD GALLO Europa

Unser Leitbild seit Firmengründung im Jahr 2014

Der **langfristige Aufbau von Vermögen** nach dem Vorbild der großen Value-Investoren der letzten Jahrzehnte.

Was verstehen wir unter Value Investing?

Wir verfolgen das Margin of Safety Konzept

- a) auf der **Bewertungsseite** und
- b) unter dem Aspekt **Unternehmensqualität.**

SQUAD GALLO Europa

Unsere Leitlinien

Leitlinie 1: Verlustrisiko minimieren

Wir verfolgen einen **risikobewussten Ansatz**, dessen Fokus auf stark positionierten Unternehmen mit hohen Cash-Flows, soliden Bilanzen und attraktiven Bewertungen liegt.

Rule No.1: Never lose money. Rule No.2: Never forget rule No.1.
(Warren Buffett)

Leitlinie 2: Freie Optionen erkennen und nutzen

Wir suchen nach freien, d.h. nicht eingepreisten, Optionen, von denen wir uns eine künftige Wertgenerierung versprechen. Diese freien Optionen finden wir in **ineffizienten Bereichen des Marktes** und hier v.a. im **europäischen Nebenwertesegment**.

SQUAD GALLO Europa

Was europäische Nebenwerte für uns so attraktiv macht

- ✦ ...große Bereiche mit geringer Sell- und Buy-Side-Coverage und damit weniger Wettbewerb um attraktive Investments (→ Marktineffizienzen!)
- ✦ ...breites Universum an fokussierten Unternehmen mit teilweise hervorragenden Marktpositionen
- ✦ ...gute Zugangsmöglichkeiten zum Top-Level-Management
- ✦ ...als „Locals“ besseres Verständnis von Marktbewertungen und -bewegungen



Europäische Nebenwerte (<3 Mrd. € Marktkapitalisierung) sind der erfolgsversprechendste Bereich zur Umsetzung unserer Strategie

SQUAD GALLO Europa

Unterscheidung zu anderen Small Cap Fonds bzw. dem Nebenwertesektor

Aufgrund unseres Unternehmenszweckes bzw. Grundeinstellung „**Der langfristige Aufbau von Vermögen**“, unterscheiden wir uns von vielen anderen Small-Caps Fonds.

Wir wurden nicht eingesetzt, um den Small Cap-Sektor zu „spielen“.

Dementsprechend:

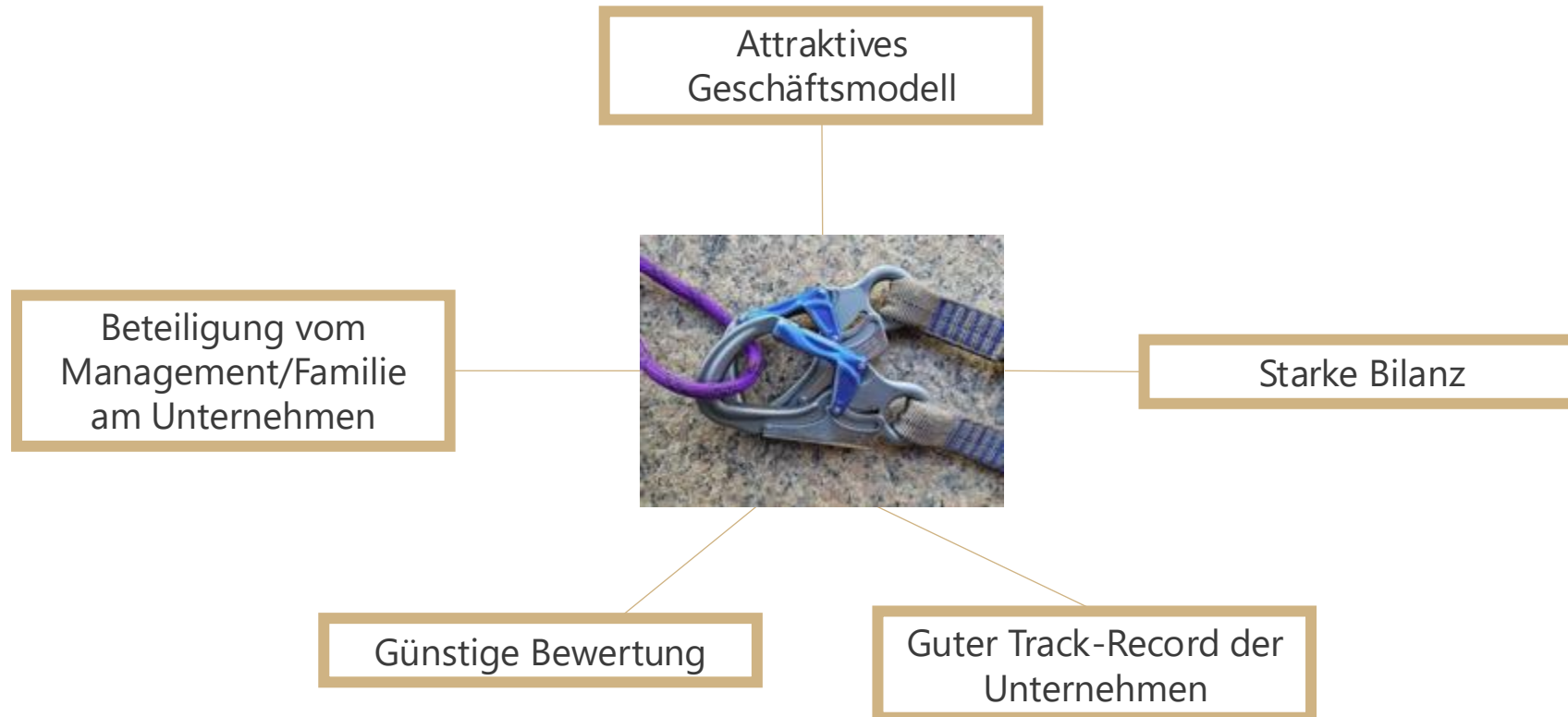
- kein Index Hugging
- Cash-Quote als wertvolle Komponente
- opportunistisch: Investments auch in Genussscheinrechte, Wandelanleihen... *)

Der absolute Aufbau von Vermögen steht im Vordergrund
und nicht die relative Performance.

*) bis zu 10%

SQUAD GALLO Europa

Unternehmensspezifisches Risikomanagement mithilfe klarer Investmentkriterien



SQUAD GALLO Europa

Investitionsbeispiel Cogelec



Dieses Beispiel stellt keine Kauf- oder Verkaufsempfehlung dar.

SQUAD GALLO Europa

Investitionsbeispiel Cogelec

Attraktives Geschäftsmodell

- **Gründung** des Unternehmens im Jahr **2000** von 6 ehemaligen Arbeitskollegen
- Kerngeschäft: **Drahtlose Zugangskontrollen für Wohngebäude** mit Hardware-Erstausrüstung und dazugehörigem Software-Abonnement; deutlicher technologischer Fortschritt ggü. Konkurrenzsystemen, die kabelbasiert sind
- **Attraktives Geschäftsmodell:**
 - Produkt ist wichtige Schlüsselkomponente → relativ geringer Preis (Hardware ca. 500€ + Abo 1€/Monat/Wohnung) aber extrem wichtig für die Sicherheit des Gebäudes
 - Konkurrenz bisher unwillig, das Geschäftsmodell von installations-basiert auf abo-basiert umzustellen; dadurch ist das Cogelec-System deutlich günstiger in der Anschaffung
 - Geringe Kündigungsrate (0,5% pro Jahr) : 77' Kunden in 2010 → 2,5 Mio. Ende 2025
- **Klarer Marktführer in einem großen Markt mit bisher niedriger Penetration:**
 - Adressierbarer Markt Frankreich: 17 Mio. Wohnungen (bisher 89% ohne entsprechendes Zugangssystem)
 - Adressierbarer Markt restliches Europa: 33 Mio. Wohnungen (bisher 96% ohne entsprechendes Zugangssystem)

Dieses Beispiel stellt keine Kauf- oder Verkaufsempfehlung dar.

SQUAD GALLO Europa

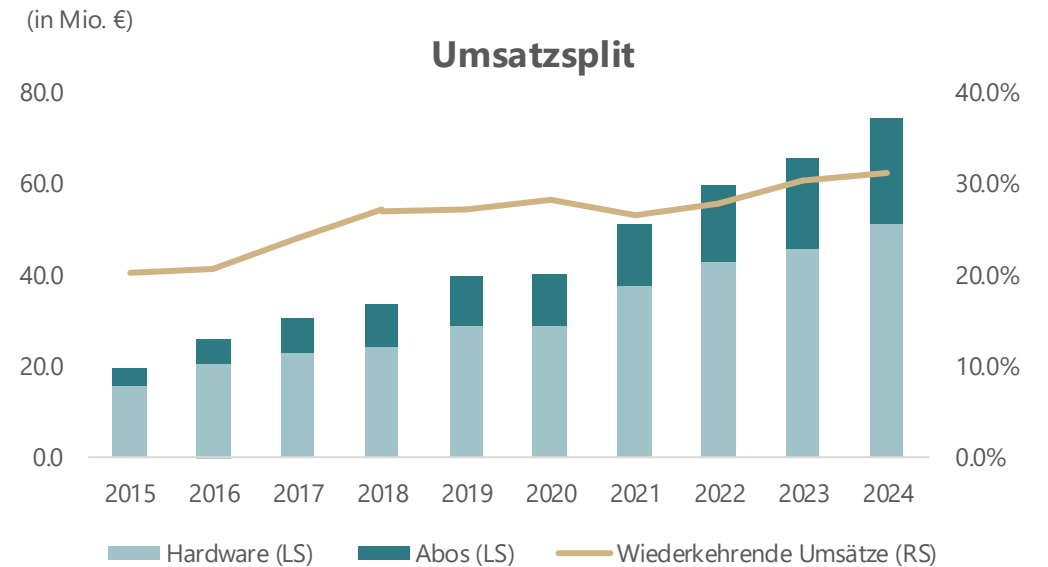
Investitionsbeispiel Cogelec

Starker Track-Rekord des Unternehmens

- deutliches Umsatzwachstum über die letzten zehn Jahre (>15% p.a.)
- Kontinuierliche Steigerung der wiederkehrenden Umsatzerlöse
- Nach Anpassung von Kostenstrukturen erhebliche Margensteigerungen seit 2023

Robuste Bilanz

- Bilanz weist eine Nettocashposition aus
- negatives Working Capital
- geringer Anteil von immateriellen VG

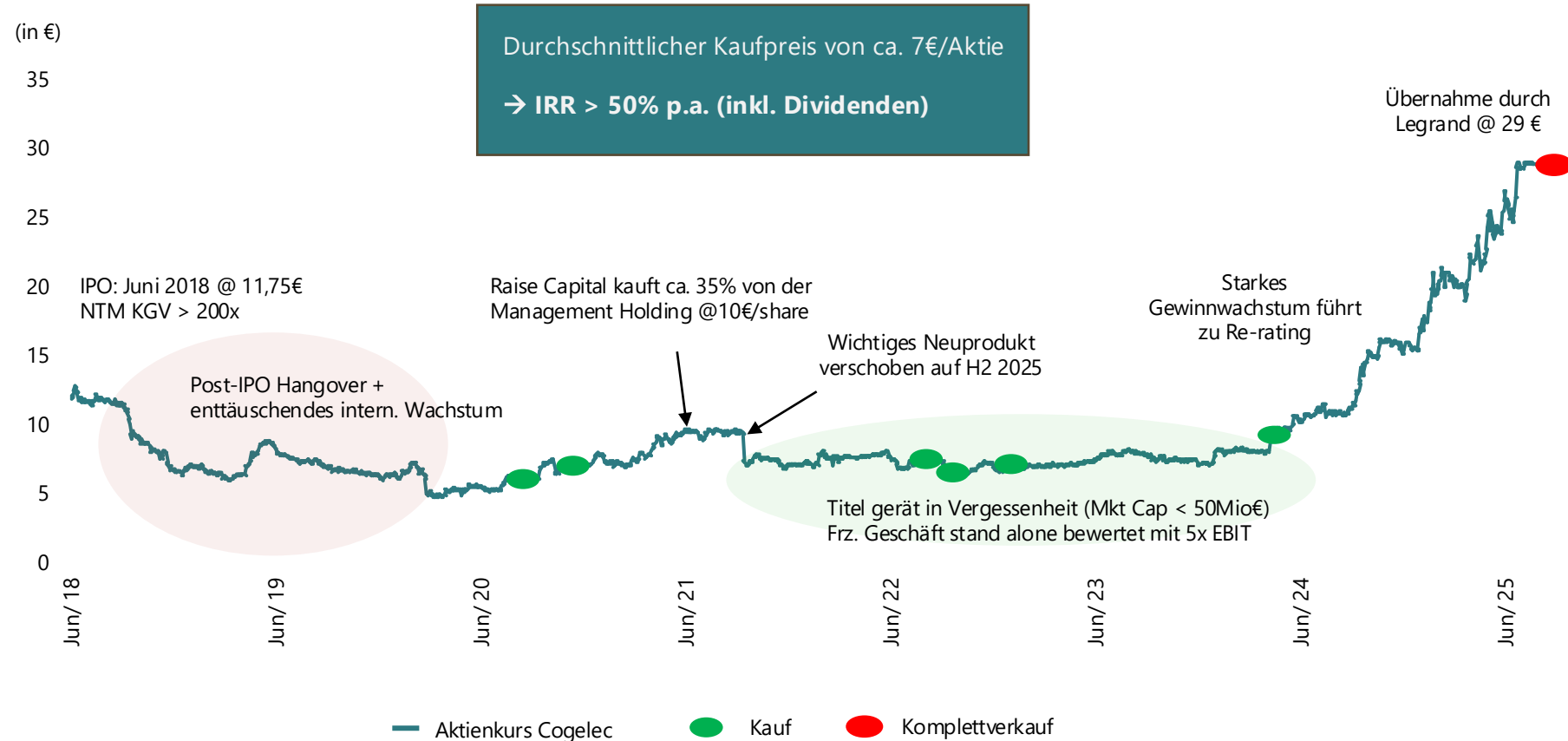


Günstige Bewertung (zum Kaufzeitpunkt)

- KGV von 16x für 2023e – inkl. Verlust ins Ausland
- KGV von 8x für 2023e – nur Frankreich

SQUAD GALLO Europa

Investitionsbeispiel Cogelec



Dieses Beispiel stellt keine Kauf- oder Verkaufsempfehlung dar.

Quellen: Cogelec (Geschäftsberichte, weitere Präsentationen),
Capital IQ, Axxion

Nur für professionelle Investoren – Marketingmaterial

SQUAD GALLO Europa

Fondsdaten: SQUAD GALLO Europa

Allgemeine Daten

- Name: SQUAD GALLO Europa
- Auflage: 03. April 2017
- Fondsvolumen: 191,8 Mio. Euro (Stand: 31.12.25)
- Publikumsfonds nach deutschem Recht
- Verwaltungsgesellschaft: Axxion S.A.
- Verwahrstelle: Hauck & Aufhäuser
- Haftungsdach: PEH Wertpapier AG

Tranchen und Gebührenstruktur

- Retail-Tranche → ISIN: DE000A2DMU74
- Institutionelle-Tranche → ISIN: DE000A2DMU82
- Management-Gebühr: 1,0 %
- Performance-Gebühr: 10 % (ewige Highwatermark)
- Bestandsprovision: 0,5 % (nur für Retail-Tranche)
- TER: I-Tranche 1,33 % / R-Tranche 1,83 %

Ausrichtung

- Anlagefokus: Europa Small und Mid Caps
- Aktienquote: >51 %
- Kernmärkte: DACH, Frankreich, Großbritannien

... erhältlich auf allen gängigen Fondsplattformen...

- Augsburger Aktienbank
- Ebase
- Comdirect
- DAB
- Bank zweiplus
- FFB
- Fondsdepot Bank
- ...

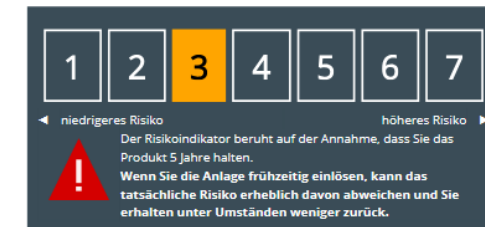
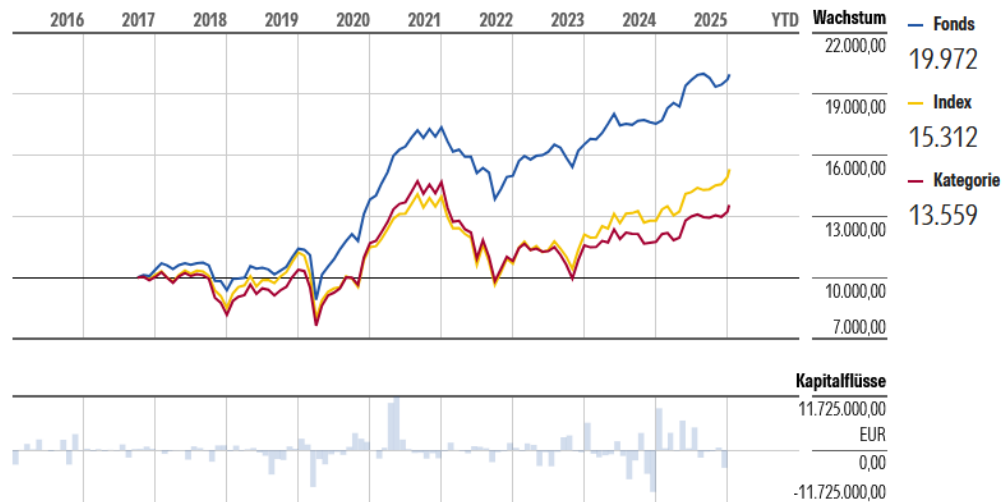
SQUAD European Convictions

Rückblick auf das Jahr 2025 – Performance des Fonds ggü. Peers

SQUAD European Convictions I (LU1659686460)

01.01.2025 31.12.2025	SQUAD European Convictions I	Morningstar Aktien Europa Nebenwerte
Rendite	12,3%	16,6%
Volatilität	8,6%	n.a.

16.10.2017 31.12.2025	Rendite	Volatilität
SQUAD EC I	97,1% (8,6% p.a.)	9,8%



Der Gesamtrisikoindikator hilft Ihnen, das mit diesem Produkt verbundene Risiko im Vergleich zu anderen Produkten einzuschätzen. Er zeigt, wie hoch die Wahrscheinlichkeit ist, dass Sie bei diesem Produkt Geld verlieren, weil sich die Märkte in einer bestimmten Weise entwickeln oder wir nicht in der Lage sind, Sie auszubehalten.

Wertentwicklungen der Vergangenheit sind kein verlässlicher Indikator für die künftige Wertentwicklung. Berechnung nach BVI-Methode inkl. Ausschüttungen.

Quellen: Morningstar, Axxion (alle Daten Stand 31.12.25 bzw. 12.01.26)
Morningstar Kategorien: SQUAD European Convictions : Europa Nebenwerte >100 Fonds

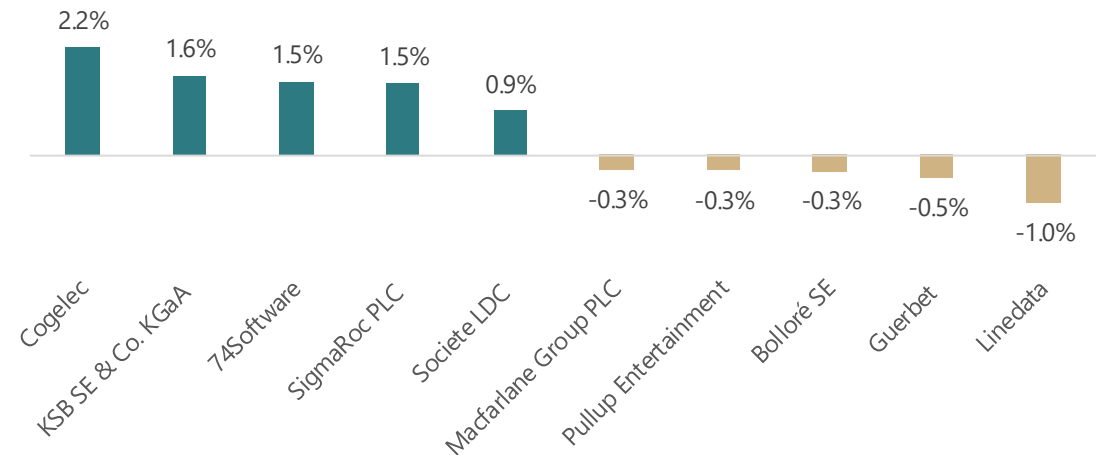
SQUAD European Convictions

Rückblick auf das Jahr 2025 - Gewinner und Verlierer

Region	Gewichtung	Beitrag	Est. Rendite
Frankreich	34,6%	6,0%	17,3%
DACH	22,1%	3,4%	15,4%
UK & Ireland	21,7%	1,6%	7,3%
Other	8,7%	1,1%	13,1%
- Benelux	4,5%	0,6%	12,5%
- Sud Europa	1,8%	0,3%	15,8%
- Scandinavia	2,2%	0,3%	12,6%
Cash	12,9%	0,2%	1,6%
100,0%	12,3%	12,3%	

Branche	Gewichtung	Beitrag	Est. Rendite
Technologie	13,6%	2,8%	20,3%
Finanzwesen	10,8%	2,7%	25,0%
Rohstoffe	8,4%	1,3%	15,6%
Industrie	18,3%	1,3%	7,1%
Gebrauchsgüter	10,4%	1,3%	12,2%
Basiskonsumgüter	6,9%	1,2%	17,6%
Immobilien	2,6%	0,6%	23,1%
Cash	13,1%	0,3%	2,5%
Gesundheitswesen	5,7%	0,3%	5,7%
Energie	3,2%	0,3%	8,8%
Kommunikation	7,2%	0,2%	3,4%
100,0%	12,3%	12,3%	

SQUAD European Convictions- Top5/Flop5



70% mit >0 Beitrag
FX Effekt -1,0%

SQUAD European Convictions

Rückblick auf das Jahr 2025 - Wichtige Transaktionen

Verkauf

Unternehmen	Land	Betrag (Mio.€)
Cogelec	FR	7,8
Gamesworkshop	UK	2,6
Total Gabon	FR	2,0
Sixt	DE	2,0
Loungers	UK	1,8

Kauf

Unternehmen	Land	Betrag (Mio.€)
Vetoquinol	FR	-3,1
SAF Holland	DE	-2,9
Adesso	DE	-2,5
Alten	FR	-2,2
Kitwave	UK	-2,0

Turnover: 50,3%
PTR unbereinigt : (K+V)/(DFV)

SQUAD GALLO Europa / European Convictons

Kontakt zu den Fondsberatern von GalloFonds



Sebastian Hahn



Lars Hettche



Jeremie Couix



WEBSITE

<https://gallo-fonds.de>



ADRESSE

Seeshaupter Straße 15

82393 Iffeldorf, Deutschland



EMAIL

info@gallo-fonds.de



TELEFON

+49 8856 93570 70

SQUAD Fonds

Ihre Ansprechpartner im Fondsvertrieb von SQUAD Fonds



Rabea Pfeiffer
Key Account AT
Banken – Region Mitte/Nord

+49 174 698 59 61
pfeiffer@squad-fonds.de



Thomas Justen
Key Account DE/LUX
Banken – Region Ost

+49 821 455 420 – 66
justen@squad-fonds.de



Damien Auer
Banken Süd

+49 821 455 420 – 85
auer@squad-fonds.de



Korbinian Funk
IFA, VV
Region Süd

+49 821 455 420 – 60
funk@squad-fonds.de



Kimberly Jung
IFA, VV
Region Mitte/Nord/Ost

+49 821 455 420 – 45
jung@squad-fonds.de

Wir freuen uns auf Ihre Kontaktaufnahme!