

Fondsdaten per 31.12.2020

WKN	A0H1HX
ISIN	LU0241337616
Anteilsklasse	A
Vertriebsstatus	Softclosing
Fondskategorie	Aktien Europa Nebenwerte
Mindestkapital- beteiligungsquote	51%
Erstausgabepreis	100,00 €
Kurs	637,13 €
Anteilsklassenvolumen	155.555.584 €
Fondsvolumen	175.147.177 €
Mindestzeichnung	50,00 €
Ausgabeaufschlag	bis zu 5%
Rücknahmeabschlag	keiner
Laufende Kosten p.a.	1,94%
davon Verwaltungs- gebühr p.a.	bis zu 1,50%
Erfolgsgebühr p.a.	10% (mit ewiger Highwatermark)
Ertragsverwendung	ausschüttend
Geschäftsjahresende	31. Dezember
Vertriebszulassung	DE, AT, LU
Fondstyp/Rechtsform	OGAW/FCP

Kontakt

SQUAD Fonds
Am Silbermannpark 1a
86161 Augsburg
Tel.: 0821 455 420 10
E-Mail: investor@squad-fonds.de
www.squad-fonds.de

Fondsberater



Stephan Hornung **Johannes Köpple**



Anlagestrategie

Der SQUAD Growth investiert in Wachstumswerte aus Europa mit Schwerpunkten in Deutschland und bei Nebenwerten. Daneben werden aktiv Kasse und Anleihen allokiert. Im Anlagefokus stehen Wachstumsunternehmen, die nach Value-Kriterien attraktiv bewertet sind ("Growth-Value"). Beigemischt werden spekulative Turnaround-Situationen.

Wertentwicklung seit Auflage am 19.02.2006

Wertentwicklungen der Vergangenheit sind kein verlässlicher Indikator für die künftige Wertentwicklung. Berechnung nach BVI-Methode inklusive Ausschüttungen.



Quelle: Axxion S.A.

Wertentwicklung und Risikokennzahlen

Zeitraum	1 M	YTD	1 J	3 J	5 J	10 J	Auflage
Rendite	+8,48%	+29,53%	+29,53%	+36,56%	+102,62%	+339,76%	+537,13%
Rendite p.a.				+10,91%	+15,15%	+15,95%	+13,25%
Volatilität	9,63%	20,73%	20,73%	14,43%	12,57%	10,80%	12,79%

Quelle: Axxion S.A.

Kommentar

Im Dezember vollzog die Münchner IT Holding Allgeier, die lange gewünschte Abspaltung ihrer schnell wachsenden, indischen Tochtergesellschaft Nagarro. Im Rahmen der Abspaltung erhielt jeder bestehende Allgeier Aktionär eine Aktie an der ausgegliederten Gesellschaft, die nun über eine eigene Börsennotierung verfügt. Die Maßnahme kann als voller Erfolg verbucht werden. Noch im Dezember erreichte die Nagarro Aktie einen Kurs von 91 EUR, während die Allgeier Aktie das Jahr bei 18,65 EUR beendet, was einem kombinierten Wert von 109,65 je Aktie, bzw. einer Wertsteigerung von 223,4% im Jahr 2020 entspricht. Nach der Abspaltung geriet der Kurs von Allgeier etwas unter Druck, was der Fonds für Zukäufe nutzte. Die Gesellschaft erwartet nach der im Dezember abgegebenen Prognose in 2021 ein EBITDA zwischen 31-35 Mio. EUR nach 28-30 Mio. EUR in 2020. Mit einem Börsenwert von rund 190 Mio. EUR zum Kaufzeitpunkt und keinen nennenswerten Finanzschulden erscheint die Aktie im Branchenvergleich günstig bewertet. Positive Neuigkeiten konnte der Schweizer Dentalspezialist Coltene vermelden. Nachdem die Gesellschaft coronabedingt lediglich ein EBIT von etwas über 2 Mio. im ersten Geschäftshalbjahr verzeichnen konnte, erwartet man nun ein EBIT von 28-30 Mio. EUR für das abgelaufene Geschäftsjahr 2020 und liegt somit sehr deutlich über den Erwartungen weshalb der Fonds seine Gewichtung weiter ausbaute. Mit nun deutlich besseren Geschäften dürfte in Zukunft auch der Softwarespezialist für Spektrummanagement LS telcom überzeugen. Das Unternehmen vermeldete im Dezember die Gewinnung von zwei Großaufträgen, die den Auftragsbestand gegenüber dem letzten Geschäftsjahr um knapp 60% auf etwas über 52 Mio. EUR erhöhen. Eine positive Kursentwicklung verzeichneten die Aktien von Hunter Douglas, nachdem der Großaktionär ein Übernahmeangebot mit einem Kursaufschlag von rund 25% gegenüber dem Vortageschlusskurs ankündigte. Veräußert, beziehungsweise mit schönen Kursgewinnen reduziert, wurden die Positionen in PITECO, Sidetrade, LPKF sowie dem Labordienstleister EK Diagnostic, der in 2020 als Zulieferer für COVID-19 Test-Kits überzeugen konnte.

Auszeichnungen SQUAD Growth



Chancen

- + Partizipation an der Entwicklung europäischer Nebenwerte.
- + Flexible Anlagepolitik ohne Indexorientierung, von einem erfahrenen Team mit einem seit vielen Jahren bewährten Analyse- und Investmentansatz.
- + Investition in Wachstumsunternehmen mit fundamental günstiger Bewertung und/oder hohen freien Cash-Flows.

Risiken

- Die Kurse von Aktien, Anleihen und anderen Vermögensgegenständen können stark schwanken, somit sind auch deutliche Verluste möglich.
- Fehleinschätzungen bei der Investmentauswahl sind möglich.
- Ein bisher bewährter Analyse- und Investmentansatz garantiert keinen künftigen Anlageerfolg.
- Durch Anlagen in Fremdwährung entstehen zusätzliche Währungsrisiken, die aus Sicht eines Euro-Anlegers nachteilig wirken können.

Ausführliche Hinweise zu Chancen und Risiken entnehmen Sie bitte dem Verkaufsprospekt.

Risiko- und Ertragsprofil



Die Einstufung in Kategorie 5 erfolgte, weil der Fonds in der Vergangenheit eine mittlere bis hohe Volatilität hatte. Die Volatilität beschreibt, wie stark der Wert des Fonds in der Vergangenheit gestiegen und gefallen ist. Auf Grundlage der in der Vergangenheit beobachteten Volatilitäten können Anteile eines Fonds der Kategorie 5 mittleren bis hohen Preisbewegungen ausgesetzt sein.

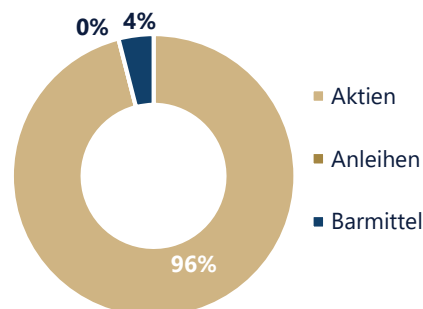
Der Anlagehorizont beträgt mind. 5 Jahre.

Fondspartner

Verwahrstelle	Banque de Luxembourg S.A.
Kapitalverwaltungsgesellschaft	Axxion S.A.
Haftungsdach	PEH Wertpapier AG

Länder- und Kapitalallokation

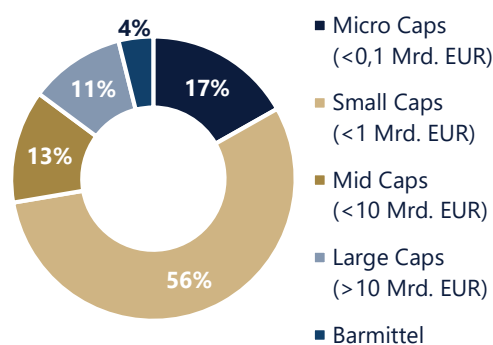
Deutschland	32,2%
Südeuropa	19,4%
BeNeLux	11,9%
GB	10,7%
Nordeuropa	7,3%
Österreich	6,6%
Übrige	7,9%
Barmittel	3,9%



Quelle: eigene Berechnungen

Wichtige Fondspositionen und Kennzahlen

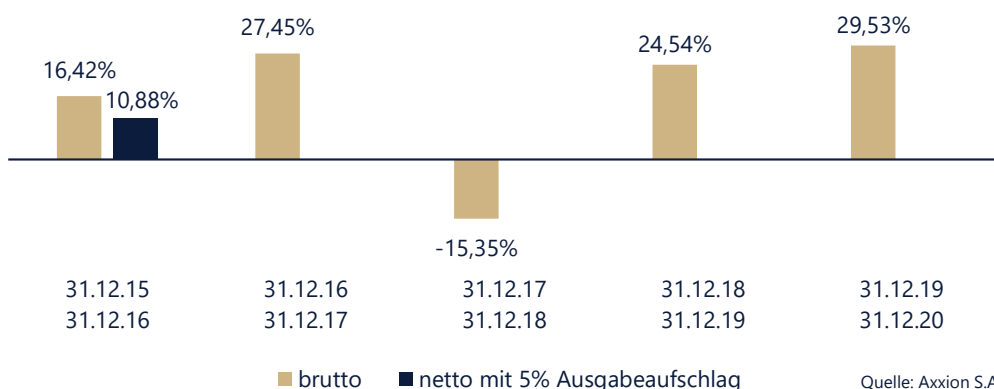
Fabasoft	5,4%
Nagarro	5,2%
SAP	3,1%
Hellofresh	2,9%
Krka	2,6%
SAF-HOLLAND	2,6%
Alma Media	2,6%
Kri-Kri Milk	2,5%



Anzahl Positionen: 69
 Summe der 10 größten Positionen: 32%
 Summe der 25 größten Positionen: 59%

Quelle: Axxion S.A. / eigene Berechnungen

Rollierende Wertentwicklung



Quelle: Axxion S.A.

Wertentwicklung je Kalenderjahr

Jahr	2007	2008	2009	2010	2011	2012	2013
	+11,36%	-45,09%	+66,18%	+27,03%	-1,95%	+26,58%	+25,17%
Jahr	2014	2015	2016	2017	2018	2019	2020
	+8,02%	+29,36%	+16,42%	+27,45%	-15,35%	+24,54%	+29,53%

Wichtige Hinweise

Die in dieser Publikation enthaltenen Fonds- und Marktinformationen sind zu allgemeinen Informations- sowie Werbezwecken erstellt worden. Sie ersetzen weder eigene Marktrecherchen noch sonstige rechtliche, steuerliche oder finanzielle Informationen bzw. Beratungen. Es handelt sich hierbei um eine Werbemitteilung und nicht um ein investmentrechtliches Pflichtdokument, welches allen gesetzlichen Anforderungen zur Unvoreingenommenheit von Finanzanalysen genügt. Es handelt sich um eine zusammenfassende Kurzdarstellung wesentlicher Fondsmerkmale und dient lediglich der Information des Anlegers. Diese Publikation stellt keine Kauf- oder Verkaufsaufforderung oder Anlageberatung dar. Diese Publikation enthält nicht alle für wirtschaftlich bedeutende Entscheidungen wesentlichen Angaben und kann von Informationen und Einschätzungen anderer Quellen/Marktteilnehmer abweichen. Die hierin enthaltenen Informationen sind für die Axxion S.A., die PEH Wertpapier AG, die Discover Capital GmbH, die Capanum GmbH, die HC Capital Advisors GmbH, die Aguja Capital GmbH, die Point Five Capital GmbH und teilweise Morningstar urheberrechtlich geschützt und dürfen ohne Zustimmung nicht vervielfältigt oder verbreitet werden. Für deren Richtigkeit, Vollständigkeit oder Aktualität wird keine Gewähr übernommen. Alle Meinungsäußerungen geben die aktuelle Einschätzung wieder, die ohne vorherige Ankündigung geändert werden kann. Weder die Axxion S.A., die PEH Wertpapier AG, die Discover Capital GmbH, die Capanum GmbH, die HC Capital Advisors GmbH, die Aguja Capital GmbH, die Point Five Capital GmbH und Morningstar noch ihre jeweiligen Organe/Mitarbeiter können für Verluste haftbar gemacht werden, die durch die Nutzung dieser Publikation oder ihrer Inhalte oder im sonstigen Zusammenhang mit dieser Publikation entstanden sind. Die vollständigen Angaben zu dem Fonds sind dem jeweils aktuellen Verkaufsprospekt sowie ggf. den wesentlichen Anlegerinformationen, ergänzt durch den letzten geprüften Jahresbericht bzw. den letzten Halbjahresbericht, zu entnehmen. Diese zuvor genannten Unterlagen stellen die alleinverbindliche Grundlage für den Kauf von Fondsanteilen dar. Sie sind in elektronischer (www.axxion.lu) oder gedruckter Form in deutscher Sprache kostenlos bei der Axxion S.A., 15 rue de Flaxweiler, L-6776 Grevenmacher erhältlich. Die Discover Capital GmbH, die Capanum GmbH, die HC Capital Advisors GmbH, die Aguja Capital GmbH und die Point Five Capital GmbH sind bei der Erbringung der Anlageberatung und der Anlagevermittlung als vertraglich gebundene Vermittler ausschließlich für Rechnung und unter der Haftung der PEH Wertpapier AG (nachfolgend „PEH“) tätig. Die PEH hat ihren Sitz in der Bettinastr. 57-59, 60325 Frankfurt am Main und unterliegt der Aufsicht der Bundesanstalt für Finanzdienstleistungsaufsicht mit Sitz in der Graurheindorfer Str. 108, 53117 Bonn. Als bankenunabhängiger Vermögensverwalter ist die PEH Mitglied der Entschädigungseinrichtung der Wertpapierhandelsunternehmen (EdW).

Wertentwicklungen der Vergangenheit sind kein verlässlicher Indikator für die künftige Wertentwicklung. Investmentfonds unterliegen Kursschwankungen, die zu Verlusten, bis hin zum Totalverlust des eingesetzten Kapitals, führen können. Es wird ausdrücklich auf die Risikohinweise des ausführlichen Verkaufsprospektes verwiesen.

Die Bruttowertentwicklung (BVI-Methode) berücksichtigt bereits alle auf Fondsebene anfallenden Kosten und geht von einer Wiederanlage eventueller Ausschüttungen aus. Sofern nicht anders angegeben, entsprechen alle dargestellten Wertentwicklungen der Bruttowertentwicklung. Die Nettowertentwicklung geht von einer Modellrechnung mit dem maximalen Ausgabeaufschlag aus. Sie berücksichtigt keine anderen eventuell anfallenden individuellen Kosten des Anlegers, wie beispielsweise eine Depotführungsgebühr. Da der Ausgabeaufschlag nur im 1. Jahr anfällt, unterscheidet sich die Darstellung brutto/netto nur in der der ersten dargestellten Periode. Über den „Performance- und Wertentwicklungstrechner“ auf der Detailansicht Ihres Fonds unter www.axxion.lu können Sie sich Ihre individuelle Wertentwicklung unter Berücksichtigung aller Kosten berechnen lassen. Nähere steuerliche Informationen enthält der Verkaufsprospekt. Die ausgegebenen Anteile dieses Fonds dürfen nur in solchen Rechtsordnungen zum Kauf angeboten oder verkauft werden, in denen ein solches Angebot oder ein solcher Verkauf zulässig ist. So dürfen die Anteile dieses Fonds weder innerhalb der USA noch an oder für Rechnung von US-Staatsbürgern oder in den USA ansässigen US-Personen zum Kauf angeboten oder an diese verkauft werden.

Diese Publikation und die in ihr enthaltenen Informationen dürfen nicht in den USA verbreitet werden. Die Verbreitung und Veröffentlichung dieser Publikation sowie das Angebot oder ein Verkauf der Anteile können auch in anderen Rechtsordnungen Beschränkungen unterworfen sein.

Fußnoten/Glossar

Beherrschungs- und Gewinnabführungsvertrag: Vertrag zwischen zwei Gesellschaften, der die eine Gesellschaft dazu verpflichtet den Gewinn an die andere Gesellschaft abzuführen und die Leitung der Gesellschaft dem anderen Unternehmen zu unterstellen. Als Ausgleich wird den verbleibenden Aktionären eine Garantiedividende bezahlt.

BeNeLux: Umfasst die Länder Belgien, Niederlande und Luxemburg.

BVI-Methode: Siehe oben bei „Wichtige Hinweise“.

EBITDA: Gewinn vor Zinsen, Steuern, Abschreibungen auf Sachanlagen und Abschreibungen auf immaterielle Vermögensgegenstände.

Free Cash Flow: Operativer Zahlungsmittelstrom abzüglich Investitionen.

Hardclosing: Keine Anteilsausgabe möglich; Anteile können nur verkauft aber nicht gekauft werden.

Highwatermark: Für die Erfolgsgebührenberechnung relevante Hürde. Nur bei Überschreiten der alten Höchststände (gemessen zu Ende der Geschäftsjahre) fällt die Erfolgsgebühr an.

KGV: Gibt das Verhältnis von (geschätztem) Gewinn je Aktie zu ihrem aktuellen Marktkurs an.

Marktkapitalisierung: Rechnerischer Börsenwert eines Unternehmens (Anzahl der Aktien x Aktienkurs).

Mindestkapitalbeteiligungsquote: Nach Investmentsteuergesetz (InvStG).

NAV: Kurz für Net Asset Value, zu deutsch Nettovermögenswert. Wert aller materiellen und immateriellen Vermögensgegenstände eines Unternehmens abzüglich der Verbindlichkeiten.

Nordeuropa: Umfasst die Länder Dänemark, Finnland, Norwegen, Schweden sowie Irland.

OGAW: Organismus für gemeinsame Anlagen in Wertpapieren; Richtlinie mit Definition von speziellen Anforderungen an Fonds und ihre Verwaltungsgesellschaften.

Softclosing: Von der Kapitalverwaltungsgesellschaft (Axxion S.A.) wird der volle Ausgabeaufschlag erhoben (nicht rabattierfähig).

Spin-off: Ausgliederung und Verselbständigung eines Geschäftsbereichs aus einem Mutterkonzern.

SQUAD: Stammt aus dem Englischen und bedeutet soviel wie „ein Team von Spezialisten, welche gut zusammenarbeiten“.

SQUAD Fonds: Eine Marke der Discover Capital GmbH für die Vertriebsaktivitäten der SQUAD Fonds.

Stockpicking: Gezielte Investition in einzelne, börsennotierte Unternehmen. Durch Auswahl von Wertpapieren nach bestimmten Kriterien wird versucht, eine überdurchschnittliche Rendite zu erzielen.

Südeuropa: Umfasst die Länder Griechenland, Italien, Portugal und Spanien.

Value Investing: Der Kauf von Aktien, welche anhand von finanzmathematischen Bewertungskennzahlen als günstig einzustufen sind.

Volatilität: Maß für Schwankungsbreite eines Wertpapiers.

YTD: Year-To-Date; im laufenden Kalenderjahr von Jahresanfang bis zum Stichtag des Factsheets.